

ÄRZTEKAMMER SALZBURG

# B I L A N Z 2 0 1 2

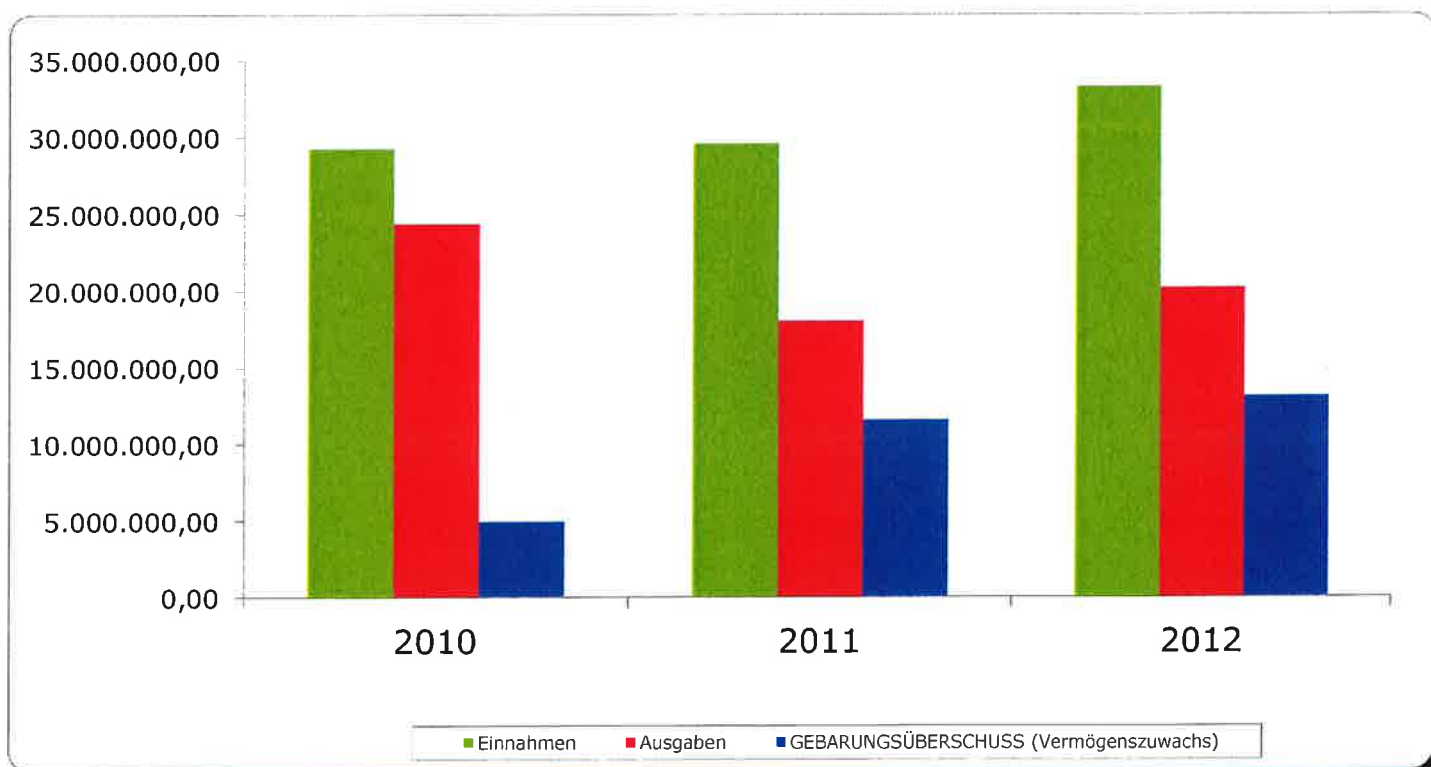
---

WOHLFAHRTSFONDS

Salzburg, 31.12.2012

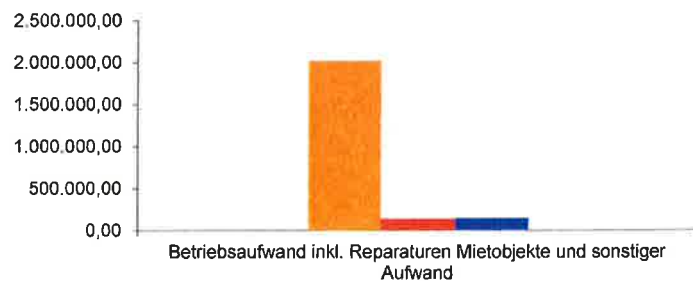


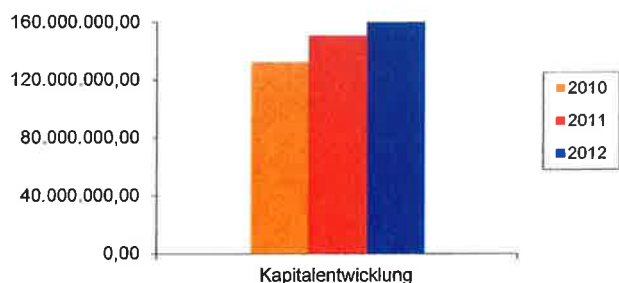
## WOHLFAHRTSFONDS im Überblick 2010-2012

	Jahr:	2010	2011	2012
Anzahl der Mitglieder		2584	2662	2708
1. Kapitalentwicklung		132.604.000,00	150.787.000,00	166.920.000,00
2. Einnahmen aus Beiträgen und Zuwendungen		23.575.000,00	24.802.000,00	25.464.000,00
3. Erfolg aus Finanzanlagen und sonstiger Gebarung		5.725.000,00	4.810.000,00	7.850.000,00
4. Dotierung negative Gewinnreserve		0,00	0,00	0,00
<b>Einnahmen</b>		<b>29.300.000,00</b>	<b>29.612.000,00</b>	<b>33.314.000,00</b>
5. Versorgungs- und Unterstützungsleistungen, Beitragsaufwendungen		16.823.000,00	17.346.000,00	18.578.000,00
6. Verwaltungsaufwand		573.000,00	566.000,00	576.000,00
7. Betriebsaufwand inkl. Reparaturen und sonstiger Aufwand		2.022.000,00	137.000,00	140.000,00
8. Auflösung negative Gewinnreserve		2.179.000,00	0,00	0,00
9. Dotierung positive Gewinnreserve		2.792.000,00	0,00	909.000,00
<b>Ausgaben</b>		<b>24.389.000,00</b>	<b>18.049.000,00</b>	<b>20.203.000,00</b>
<b>10. GEBARUNGSÜBERSCHUSS</b>		<b>4.911.000,00</b>	<b>11.563.000,00</b>	<b>13.111.000,00</b>



## WOHLFAHRTSFONDS im Überblick 2010-2012

	Jahr: <b>2010</b>	<b>2011</b>	<b>2012</b>
1. Kapitalentwicklung	132.604.000,00	150.787.000,00	166.920.000,00
2. Einnahmen aus Beiträgen und Zuwendungen	23.575.000,00	24.802.000,00	25.464.000,00
3. Erfolg aus Finanzanlagen und sonstiger Gebarung	5.725.000,00	4.810.000,00	7.850.000,00
4. Versorgungs- und Unterstützungsleistungen, Beitragsaufwendungen	16.823.000,00	17.346.000,00	18.578.000,00
5. Verwaltungsaufwand	573.000,00	566.000,00	576.000,00
6. Betriebsaufwand inkl. Reparaturen Mietobjekte und sonstiger Aufwand	2.022.000,00	137.000,00	140.000,00
<b>7. GEBARUNGSÜBERSCHUSS (Vermögenszuwachs)</b>	<b>4.911.000,00</b>	<b>11.563.000,00</b>	<b>13.111.000,00</b>
Wertpapierspesen (unter Punkt 3. enthalten)	97.000,00	202.000,00	184.000,00



## BILANZ 2012 Wohlfahrtsfonds Gesamt

### Aktiva

<b>Anlagevermögen</b>		31.12.2011	31.12.2012
<b>Realitäten</b>	Schranngasse 2	57.000,00	57.000,00
	Pezoltgasse 22	1.028.000,00	1.028.000,00
	Glaserstrasse 30	1.290.000,00	1.290.000,00
	Franz-Gruber-Strasse 8-10	1.609.000,00	1.609.000,00
	Bergstrasse 14	5.044.500,00	5.044.500,00
		<b>9.028.500,00</b>	<b>9.028.500,00</b>
<b>Instandhaltungsfonds</b>	Immobilien Zusatzleistung	24.281,17	3.603,17
	Immobilien Grundleistung	12.456,18	1.800,03
		<b>36.737,35</b>	<b>5.403,20</b>
	<b>Summe Anlagevermögen</b>	<b>9.065.237,35</b>	<b>9.033.903,20</b>
<b>Umlaufvermögen</b>			
<b>Forderungen</b>	aus zukünftigen Zinserträgen (ZL)	0,00	0,00
	Grundleistung an die Zusatzleistung	889.995,58	1.056.088,05
	Zusatzleistung an die Grundleistung an Kammer	0,00	0,00
	Spängler KAG Zinserträge (GL)	224.659,78	231.401,36
	Spängler KAG Zinserträge (ZL)	1.065.563,97	1.077.353,48
	Sparkasse Zinserträge (GL)	7.333,37	7.333,33
	Sparkasse Zinserträge (ZL)	169.889,32	102.252,05
	BVA, VA	78.563,84	78.948,37
	sonstige Forderungen Grundleistung	108.498,37	122.714,79
	sonstige Forderungen Zusatzleistung	44.467,60	45.711,76
		<b>2.588.971,83</b>	<b>2.721.803,19</b>
<b>an Ärzte</b>	Grundleistung	317.979,12	331.157,08
	Krankenzusatzversicherung	114.557,25	109.428,49
	Krankenkostenversicherung	28.282,93	28.547,56
	Krankenhaus- und Haustagegeld	16.414,24	15.935,40
	Notstandsunterstützung	3.712,81	3.685,76
	offene Beiträge GL	562.137,72	585.775,62
	offene Beiträge ZL	27.973,28	37.530,09
		<b>1.071.057,35</b>	<b>1.112.060,00</b>
<b>an Merkur</b>	Krankenversicherung	<b>538.936,69</b>	<b>446.352,84</b>
<b>Beteiligungen GL</b>	Spängler KAG	<b>150.000,00</b>	<b>150.000,00</b>
<b>Beteiligungen ZL</b>	Spartrust Immo Gmbh	<b>2.000.000,00</b>	<b>2.000.000,00</b>
<b>Wertpapiere</b>	Grundleistung	<b>20.693.593,82</b>	<b>23.674.342,98</b>
	Zusatzleistung	<b>111.605.002,38</b>	<b>123.339.598,91</b>
<b>Geldwerte</b>	Kassa	198,29	198,29
	Ärztbank	233,31	236,82
	Salzburger Sparkasse Pensionsverrechnungskonto	771,39	646,77
	Landeshypothekenbank 200104706 ZL	842,58	812,10
	Landeshypothekenbank 200108159 GL	617,74	2.417,62
	Spängler 100011604 GL	31.080,60	18.502,30
	Spängler 100695006 ZL	35.181,50	68.444,10
	Spängler 155425468 GL	908,50	992,45
	Salzburger Sparkasse Verrechnungskonto	1.146.273,98	1.541.909,24
	Salzburger Sparkasse Wertpapierkonto GL	26.589,84	29.786,21
	Salzburger Sparkasse Wertpapierkonto ZL	81.258,74	69.336,11
	Semper Constantia ZL	1.547,32	21.805,07
	Salzburger Sparkasse Callgeld ZL	0,00	0,00
	Salzburger Sparkasse Callgeld GL	2.869.592,61	2.687.089,75
		<b>4.195.096,40</b>	<b>4.442.176,83</b>
	<b>Summe Umlaufvermögen</b>	<b>142.842.658,47</b>	<b>157.886.334,75</b>
		31.12.2011	31.12.2012
<b>SUMME AKTIVA</b>		<b>151.907.895,82</b>	<b>166.920.237,95</b>

## Passiva

### Verbindlichkeiten

	an Kammer	12.718,49	21.058,66
	sonstige Verbindlichkeiten Grundleistung	32.389,75	53.077,20
	sonstige Verbindlichkeiten Zusatzleistung	103.396,09	128.382,03
	Grundleistung an die Zusatzleistung	0,00	0,00
	Zusatzleistung an die Grundleistung	889.995,58	1.056.088,05
		<b>1.038.499,91</b>	<b>1.258.605,94</b>
	an Ärzte		
	Grundleistung	8.013,00	8.856,71
	Krankenzusatz- und Krankenkostenversicherung	6.584,73	7.801,88
	Krankenhaus- und Haustagegeld	510,75	555,68
	Notstandsunterstützung	62,40	72,00
	Krankengeld	0,00	0,00
		<b>15.170,88</b>	<b>17.286,27</b>
	Finanzamt, Steuern		
	FA-Zahllast	<b>67.526,51</b>	<b>76.589,27</b>
	<b>Rückstellungen</b>		
	Notstandsunterstützung	496.120,07	537.442,27
	Krankenhaus- u. Haustagegeld	576.619,51	612.001,03
	Bestattungsbeihilfe/Hinterbliebenenunterstützung	1.223.215,44	1.350.868,39
	Dotierung BB/HU Ärztekonten	576.735,45	689.677,27
	Positive Gewinnreserve	2.791.842,63	3.700.557,47
	Immobilien	277.394,20	277.394,20
	Krankenzusatzversicherung	3.469.610,74	3.913.249,64
		<b>9.411.538,04</b>	<b>11.081.190,27</b>
	<b>Eigenkapital GL</b>		
	Kapital Anfangsstand	25.075.161,23	27.920.337,81
	<b>Zuführung / Abgang Kapital</b>	<b>2.845.176,58</b>	<b>2.741.354,76</b>
		<b>27.920.337,81</b>	<b>30.661.692,57</b>
	<b>Deckungsrückstellung ZL</b>		
	Deckungsrückstellung Anfangsstand	104.737.291,40	113.454.822,67
	<b>Zuführung negative Gewinnreserve</b>	<b>0,00</b>	<b>0,00</b>
	<b>Zuführung Deckungsrückstellung</b>	<b>8.717.531,27</b>	<b>10.370.050,96</b>
		<b>113.454.822,67</b>	<b>123.824.873,63</b>
	<b>SUMME PASSIVA</b>	<b>151.907.895,82</b>	<b>166.920.237,95</b>

## Gewinn-/Verlust-Rechnung

ERTRAG		31.12.2011	31.12.2012
<b>Beitragseinnahmen</b>	Grundleistung	9.769.932,64	10.068.257,87
	Zusatzleistung	6.349.031,56	6.475.435,06
	Notstandsunterstützung	126.887,89	132.212,11
	Krankenhaus- und Haustagegeld	380.489,41	386.469,63
	Beitragsnachzahlungen GL	320.676,09	373.219,69
	Beitragsnachzahlungen ZL	5.487,30	27.954,57
	Bestattungsbeihilfe / Hinterbliebenenunterstützung	544.260,30	564.709,09
	Krankenzusatzversicherung	4.294.074,29	4.232.786,85
	Krankenkostenversicherung	888.511,23	907.055,61
	Zusatzleistung II	784.211,48	749.629,96
	Beitragsüberweisung von Ärztekammern GL	792.578,26	898.825,15
	Beitragsüberweisung von Ärztekammern ZL	222.321,13	319.113,86
		<b>24.478.461,58</b>	<b>25.135.669,45</b>
<b>Dotierung Zuwendungen</b>	BVA, VA	<b>323.584,06</b>	<b>327.825,21</b>
<b>Liegenschaften</b>	Miete	241.987,88	243.945,11
	Miete ZL	251.178,07	260.684,74
		<b>493.165,95</b>	<b>504.629,85</b>
<b>Zinserträge</b>	Bankzinsen	31.448,35	26.787,81
	Zinsen Wertpapiere GL	911.473,24	990.417,27
	Zinsen Wertpapiere ZLN	3.341.715,23	5.010.381,16
	Bankzinsen ZLN	5.553,03	1.396,52
	Zinsen offene Beiträge	6.680,24	4.226,55
		<b>4.296.870,09</b>	<b>6.033.209,31</b>
<b>Sonstige Erträge</b>	Sonstige GL	0,00	0,00
	Sonstige ZL	0,00	0,00
	Erträge aus Kapitalanlagegesellschaft (Spängler)	72.730,35	47.933,54
	Erträge aus Immobilienbeteiligungen	158.257,60	124.000,00
	Zuführung negative Gewinnreserve	0,00	0,00
	Kursschwankungen GL	79.738,33	268.043,19
	Kursschwankungen ZL	1.885.919,32	3.458.683,99
		<b>2.196.645,60</b>	<b>3.898.660,72</b>
<b>SUMME ERTRAG</b>		<b>31.788.727,28</b>	<b>35.899.994,54</b>
<b>AUFWAND</b>		31.12.2011	31.12.2012
<b>Versorgungsleistungen</b>	Altersversorgung		
	Grundleistung	3.266.596,00	3.524.407,57
	Zusatzleistung-Alt	1.457.635,22	1.318.533,94
	Zusatzleistung	1.192.622,11	1.383.928,19
		<b>5.916.853,33</b>	<b>6.226.869,70</b>
Vorzeitige Altersversorgung	Grundleistung	727.459,51	765.972,59
	Zusatzleistung-Alt	144.094,88	144.887,77
	Zusatzleistung	269.649,17	300.713,76
		<b>1.141.203,56</b>	<b>1.211.574,12</b>
Invaliditätsversorgung	Grundleistung	401.095,23	409.595,47
	Zusatzleistung-Alt	18.942,28	16.732,80
	Zusatzleistung	138.575,91	130.217,34
		<b>558.613,42</b>	<b>556.545,61</b>
Witwen(r)versorgung	Grundleistung	1.337.495,77	1.410.126,66
	Zusatzleistung-Alt	1.251.064,58	1.274.300,41
	Zusatzleistung	77.973,36	104.915,28
		<b>2.666.533,71</b>	<b>2.789.342,35</b>
Kinderunterstützung	Grundleistung	<b>197.864,39</b>	<b>233.393,56</b>
Waisenunterstützung	Grundleistung	116.112,26	118.863,94
	Zusatzleistung-Alt	15.947,14	14.207,56
	Zusatzleistung	23.079,71	25.268,17
		<b>155.139,11</b>	<b>158.339,67</b>
Vollwaisenunterstützung	Grundleistung	13.813,80	14.090,16
	Zusatzleistung-Alt	14.737,24	15.031,94
		<b>28.551,04</b>	<b>29.122,10</b>
	Bestattungsbeihilfe / Hinterbliebenenunterstützung	544.260,30	564.709,09
	<b>Summe Versorgungsleistungen</b>	<b>11.209.018,86</b>	<b>11.769.896,20</b>

<b>Unterstützungsleistungen</b>	Krankenhaus- und Haustagegeld	380.489,41	391.629,63
	Notstandsunterstützung	126.887,89	132.212,11
		<b>507.377,30</b>	<b>523.841,74</b>
<b>Beitragsüberweisungen</b>			
an Ärzte	Grundleistung	0,00	75.948,87
	Zusatzleistung	0,00	67.956,06
	Beitragsnachlass GL	0,00	51.770,63
	Beitragsnachlass ZL	0,00	6.304,63
		<b>0,00</b>	<b>201.980,19</b>
an Ärztekammern	Grundleistung	371.644,55	776.442,09
	Zusatzleistung	75.752,54	165.610,76
		<b>447.397,09</b>	<b>942.052,85</b>
an Merkur	Krankenzusatzversicherung	4.294.074,29	4.232.786,85
	Krankenkostenversicherung	888.511,23	907.055,61
		<b>5.182.585,52</b>	<b>5.139.842,46</b>
<b>Sonstige Aufwendungen</b>			
	Realitäten GL	29.030,84	32.025,03
	Realitäten ZL	81.510,43	69.780,66
	Depotgebühren GL	20.682,53	23.500,58
	Depotgebühren ZL	172.987,90	208.784,93
	Bankspesen GL	3.080,23	3.208,90
	Bankspesen ZL	164,86	530,03
	Spesen Wertpapiere ZL	177.188,08	170.438,91
	Spesen Wertpapiere GL	24.521,72	13.419,93
	Verwaltungskosten ZL	359.849,62	367.311,99
	Verwaltungskosten GL	154.221,26	157.419,42
	Verwaltungskosten KV	51.793,79	51.398,42
	Sonstiger Aufwand GL	26.090,46	38.682,14
	Auflösung negative Gewinnreserve ZL	0,00	0,00
	Dotierung positive Gewinnreserve ZL	0,00	908.714,84
	Kursschwankung ZL	1.716.789,76	2.146.753,35
	Kursschwankung GL	61.729,18	19.006,25
		<b>2.879.640,66</b>	<b>4.210.975,38</b>
		31.12.2011	31.12.2012
<b>AUFWAND</b>		<b>20.226.019,43</b>	<b>22.788.588,82</b>
<b>Gebarungsüberschuss</b>		<b>11.562.707,85</b>	<b>13.111.405,72</b>

**BILANZ 2012**  
**Wohlfahrtsfonds Grundleistung und Zusatzleistung-Alt**

**Aktiva**

		31.12.2011	31.12.2012
<b>Anlagevermögen</b>			
<b>Realitäten</b>	Bergstrasse 14	5.044.500,00	5.044.500,00
		<b>5.044.500,00</b>	<b>5.044.500,00</b>
<b>Instandhaltungsfonds</b>	Immobilien Grundleistung	12.456,18	1.800,03
	<b>Summe Anlagevermögen</b>	<b>5.056.956,18</b>	<b>5.046.300,03</b>
<b>Umlaufvermögen</b>			
<b>Forderungen</b>	Zusatzleistung	889.995,58	1.056.088,05
	an Kammer	0,00	0,00
	Spängler KAG Zinserträge (GL)	224.659,78	231.401,36
	Sparkasse Zinserträge (GL)	7.333,37	7.333,33
	BVA, VA	78.563,84	78.948,37
	sonstige Forderungen	108.498,37	122.714,79
		<b>1.309.050,94</b>	<b>1.496.485,90</b>
an Ärzte	Grundleistung	317.979,12	331.157,08
	Krankenzusatzversicherung	114.557,25	109.428,49
	Krankenkostenversicherung	28.282,93	28.547,56
	Krankenhaus- und Haustagegeld	16.414,24	15.935,40
	Notstandsunterstützung	3.712,81	3.685,76
	offene Beiträge	562.137,72	585.775,62
		<b>1.043.084,07</b>	<b>1.074.529,91</b>
an Merkur	Krankenversicherung	538.936,69	446.352,84
<b>Beteiligungen</b>	Spängler KAG	150.000,00	150.000,00
<b>Wertpapiere</b>	Grundleistung	20.693.593,82	23.674.342,98
<b>Geldwerte</b>	Kassa	198,29	198,29
	Ärztebank	233,31	236,82
	Salzburger Sparkasse Pensionsverrechnungskonto	771,39	646,77
	Landeshypothekenbank 200108159	617,74	2.417,62
	Spängler 100011604	31.080,60	18.502,30
	Spängler 155425468	908,50	992,45
	Salzburger Sparkasse Verrechnungskonto	1.146.273,98	1.541.909,24
	Salzburger Sparkasse Wertpapierkonto GL	26.589,84	29.786,21
	Salzburger Sparkasse Callgeld (ehem. Sparbuch)	2.869.592,61	2.687.089,75
		<b>4.076.266,26</b>	<b>4.281.779,45</b>
	<b>Summe Umlaufvermögen</b>	<b>27.810.931,78</b>	<b>31.123.491,08</b>
<b>SUMME AKTIVA</b>		<b>32.867.887,96</b>	<b>36.169.791,11</b>
<b>Passiva</b>			
		31.12.2011	31.12.2012
<b>Verbindlichkeiten</b>	Zusatzleistung	0,00	0,00
	an Kammer	12.718,49	21.058,66
	sonstige Verbindlichkeiten	32.389,75	53.077,20
		<b>45.108,24</b>	<b>74.135,86</b>
an Ärzte	Grundleistung	8.013,00	8.856,71
	Krankenzusatzversicherung	6.584,73	7.801,88
	Krankenhaus- und Haustagegeld	510,75	555,68
	Notstandsunterstützung	62,40	72,00
	Krankengeld	0,00	0,00
		<b>15.170,88</b>	<b>17.286,27</b>
Finanzamt, Steuern	FA-Zahllast	67.526,51	76.589,27
		<b>67.526,51</b>	<b>76.589,27</b>
<b>Rückstellungen</b>	Notstandsunterstützung	496.120,07	537.442,27
	Krankenhaus- u. Haustagegeld	576.619,51	612.001,03
	Krankenzusatzversicherung	3.469.610,74	3.913.249,64
	Immobilien	277.394,20	277.394,20
		<b>4.819.744,52</b>	<b>5.340.087,14</b>
<b>Eigenkapital GL / ZLAIt</b>	Kapital Anfangsstand	25.075.161,23	27.920.337,81
	<b>Zuführung / Abgang Kapital</b>	<b>2.845.176,58</b>	<b>2.741.354,76</b>
		<b>27.920.337,81</b>	<b>30.661.692,57</b>
<b>SUMME PASSIVA</b>		<b>32.867.887,96</b>	<b>36.169.791,11</b>



## Gewinn-/Verlust-Rechnung

ERTRAG		31.12.2011	31.12.2012
<b>Beitragseinnahmen</b>	Grundleistung	9.769.932,64	10.068.257,87
	Notstandsunterstützung	126.887,89	132.212,11
	Krankenhaus- und Haustagegeld	380.489,41	386.469,63
	Beitragsnachzahlungen	320.676,09	373.219,69
	Krankenzusatzversicherung	4.294.074,29	4.232.786,85
	Krankenkostenversicherung	888.511,23	907.055,61
	Beitragsüberweisung von Ärztekammern	792.578,26	898.825,15
		<b>16.573.149,81</b>	<b>16.998.826,91</b>
<b>Dotierung Zuwendungen</b>	BVA, VA	<b>323.584,06</b>	<b>327.825,21</b>
<b>Liegenschaften</b>	Miete	<b>241.987,88</b>	<b>243.945,11</b>
<b>Zinserträge</b>	Bankzinsen	31.448,35	26.787,81
	Zinsen Wertpapiere	911.473,24	990.417,27
	Zinsen offene Beiträge	6.680,24	4.226,55
		<b>949.601,83</b>	<b>1.021.431,63</b>
<b>Sonstige Erträge</b>	Sonstige	0,00	0,00
	Erträge aus Kapitalanlagegesellschaft (Spängler)	72.730,35	47.933,54
	Kursschwankung	79.738,33	268.043,19
		<b>152.468,68</b>	<b>315.976,73</b>
<b>SUMME ERTRAG</b>		<b>18.240.792,26</b>	<b>18.908.005,59</b>
AUFWAND		31.12.2011	31.12.2012
<b>Versorgungsleistungen</b>			
Altersversorgung	Grundleistung	3.266.596,00	3.524.407,57
	Zusatzleistung-Alt	1.457.635,22	1.318.533,94
		<b>4.724.231,22</b>	<b>4.842.941,51</b>
Vorzeitige Altersversorgung	Grundleistung	727.459,51	765.972,59
	Zusatzleistung-Alt	144.094,88	144.887,77
		<b>871.554,39</b>	<b>910.860,36</b>
Invaliditätsversorgung	Grundleistung	401.095,23	409.595,47
	Zusatzleistung-Alt	18.942,28	16.732,80
		<b>420.037,51</b>	<b>426.328,27</b>
Witwen(r)versorgung	Grundleistung	1.337.495,77	1.410.126,66
	Zusatzleistung-Alt	1.251.064,58	1.274.300,41
		<b>2.588.560,35</b>	<b>2.684.427,07</b>
Kinderunterstützung	Grundleistung	<b>197.864,39</b>	<b>233.393,56</b>
Waisenunterstützung	Grundleistung	116.112,26	118.863,94
	Zusatzleistung-Alt	15.947,14	14.207,56
		<b>132.059,40</b>	<b>133.071,50</b>
Vollwaisenunterstützung	Grundleistung	13.813,80	14.090,16
	Zusatzleistung-Alt	14.737,24	15.031,94
		<b>28.551,04</b>	<b>29.122,10</b>
	<b>Summe Versorgungsleistungen</b>	<b>8.962.858,30</b>	<b>9.260.144,37</b>
<b>Unterstützungsleistungen</b>	Krankenhaus- und Haustagegeld	380.489,41	391.629,63
	Notstandsunterstützung	126.887,89	132.212,11
		<b>507.377,30</b>	<b>523.841,74</b>
<b>Beitragsüberweisungen</b>			
	an Ärzte	0,00	75.948,87
	an Ärztekammern	371.644,55	776.442,09
	Beitragsnachlass GL	0,00	51.770,63
an Merkur	Krankenzusatzversicherung	4.294.074,29	4.232.786,85
	Krankenkostenversicherung	888.511,23	907.055,61
		<b>5.554.230,07</b>	<b>6.044.004,05</b>
<b>Sonstige Aufwendungen</b>			
	Realitäten	29.030,84	32.025,03
	Depotgebühren	20.682,53	23.500,58
	Bankspesen	3.080,23	3.208,90
	Spesen Wertpapiere	24.521,72	13.419,93
	Verwaltungskosten	154.221,26	157.419,42
	Verwaltungskosten KV	51.793,79	51.398,42
	Sonstiger Aufwand GL	26.090,46	38.682,14
	Kursschwankung	61.729,18	19.006,25
		<b>371.150,01</b>	<b>338.660,67</b>
<b>AUFWAND</b>		<b>15.395.615,68</b>	<b>16.166.650,83</b>
<b>Gebärungsüberschuss</b>		<b>2.845.176,58</b>	<b>2.741.354,76</b>

**Aufstellung der Wertpapiere Grundleistung  
per 31.12.2012**

<b>Bezeichnung</b>	<b>HTM-Wert</b>
2,75% Asfinang	€ 985.773,00
3% BHP Billiton Fin.	€ 100.237,80
3% GDF Suez S.A.	€ 148.616,10
3,375% Slowakai	€ 900.000,00
3,5% Caisse Ref. Hab	€ 200.447,40
3,5% Dexia Mun.Agen.	€ 877.140,90
3,625% Abbey Nat.TReas	€ 72.900,21
4% CA Covered BDS	€ 401.394,40
4% Tel. Fin	€ 298.141,20
4,25% Dt. Telekom	€ 149.772,90
4,375% Goldman Sachs	€ 99.981,90
4,5% EL. France	€ 435.506,85
5% Erste Group Bank	€ 396.840,21
5% SPK Group	€ 99.000,00
5,25% Sbg. SPK Schv.	€ 2.000.000,00
5,75 % Enel. Fin.	€ 395.667,20
Allianz Finance Bond Spängler	€ 401.126,40
BNP Paribas Talisman GL	€ 816.000,00
Commerzbank Anleihe	€ 479.246,88
Deutsche Bank AG	€ 403.258,00
Deutsche Bank AG GL	€ 301.227,90
Dexia	€ 872.384,40
Energie AG OÖ	€ 361.050,57
Erste Bank AG	€ 150.834,00
Espa Corporate Basket	€ 85.921,60
Espa Corporate Basket GL	€ 377.832,00
Espa Corporate Plus Basket	€ 119.152,00
Espa High Basket	€ 219.320,00
Espa Prof. Balanced GL	€ 1.063.518,40
Espa Rising Corp Bond	€ 20.562,00
Espa Select Bond Dynamic	€ 905.114,40
Espa Select Bond GL	€ 1.007.224,40
Eurohypo AG Pfdbr.	€ 298.505,40
FRN Barc	€ 641.894,40
Gdf Suez Anleihe	€ 219.691,00
Goldman Sachs Group	€ 250.009,60
Goldman Sachs Group	€ 95.301,90
HSBC Finance	€ 98.045,30
Kelag	€ 461.199,22
KOBLI 3Monatseuribor GL	€ 50.000,00
Medium Term. Raiff. Börenlbk	€ 396.080,00
MedTrust Bond GL/ZLA	€ 2.590.446,42
OMV Anleihe Spängler	€ 202.094,80
Öst. Bundesanleihe	€ 916.963,30
Öst. Republik EO-Bund	€ 100.106,80
Raiffeis.lbk Noe VariZins	€ 449.063,10
Raiffeisen Zentralbank	€ 600.028,80
Spar Waren AG (Spängler)	€ 75.500,00
SPK Select Trend	€ 874.014,20
Telekom Financanl.	€ 210.205,72
	<b>€ 23.674.342,98</b>

Anlage 2

**sonstige Forderungen**

Mieten Pressestelle	€ 101.163,10
Immobilien Schnellinger	€ 14.840,12
Waisenpension Rückforderung	€ 1.600,25
Div. Nachzahlungen 50 LJ.	€ 5.111,32
	<u>€ 122.714,79</u>

Anlage 3

**sonstige Verbindlichkeiten**

NZ 50 Lj. Darlehen	€ 3.420,96
Pflegegeld 2012	€ 16.733,97
Beratungskosten	€ 10.971,36
Immobilienaufwand	€ 15.468,77
Depotgebühr Spängler	€ 4.782,69
Depotgebühr Sparkasse	€ 1.699,45
	<u>€ 53.077,20</u>

Anlage 4

**sonstige Aufwendungen**

Zahlscheindruck	€ 86,52
Rechtsanwalt	€ 60,00
Notar Beglaubigung	€ 114,98
Beratungskosten Wohlfahrtsfonds	€ 38.420,64
	<u>€ 38.682,14</u>

<b>BILANZ 2012</b>
<b>Wohlfahrtsfonds Zusatzleistung</b>

**Aktiva**

Anlagevermögen		31.12.2011	31.12.2012
<b>Realitäten</b>	Schrannengasse 2	57.000,00	57.000,00
	Pezoltgasse 22	1.028.000,00	1.028.000,00
	Glaserstrasse 30	1.290.000,00	1.290.000,00
	Franz-Gruber-Strasse 8-10	1.609.000,00	1.609.000,00
		<b>3.984.000,00</b>	<b>3.984.000,00</b>
<b>Instandhaltungsfonds</b>	Immobilien Zusatzleistung	<b>24.281,17</b>	<b>3.603,17</b>
	<b>Summe Anlagevermögen</b>	<b>4.008.281,17</b>	<b>3.987.603,17</b>
<b>Umlaufvermögen</b>			
<b>Forderungen</b>	Grundleistung	0,00	0,00
	aus zukünftigen Zinserträgen (ZL)	0,00	0,00
	Spängler KAG Zinserträge	1.065.563,97	1.077.353,48
	offene Beiträge	27.973,28	37.530,09
	Sparkasse Zinserträge	169.889,32	102.252,05
	sonstige Forderungen	44.467,60	45.711,76
		<b>1.307.894,17</b>	<b>1.262.847,38</b>
<b>Beteiligungen ZL</b>	Spartrust Immo Gmbh	<b>2.000.000,00</b>	<b>2.000.000,00</b>
<b>Wertpapiere</b>		<b>111.605.002,38</b>	<b>123.339.598,91</b>
<b>Geldwerte</b>	Landeshypothekenbank	842,58	812,10
	Spängler KAG	35.181,50	68.444,10
	Salzburger Sparkasse Wertpapierkonto	81.258,74	69.336,11
	Salzburger Sparkasse Callgeld ZL	0,00	0,00
	Constantia Privatbank	1.547,32	21.805,07
		<b>118.830,14</b>	<b>160.397,38</b>
	<b>Summe Umlaufvermögen</b>	<b>115.031.726,69</b>	<b>126.762.843,67</b>
<b>SUMME AKTIVA</b>		<b>119.040.007,86</b>	<b>130.750.446,84</b>

**Passiva**

<b>Verbindlichkeiten</b>	sonstige Verbindlichkeiten	103.396,09	128.382,03
	Grundleistung	889.995,58	1.056.088,05
		<b>993.391,67</b>	<b>1.184.470,08</b>
<b>Rückstellungen</b>	Bestattungsbeihilfe/Hinterbliebenenunterstützung	1.223.215,44	1.350.868,39
	Dotierung BB/HU Ärztekonten	576.735,45	689.677,27
	Positive Gewinnreserve	2.791.842,63	3.700.557,47
		<b>4.591.793,52</b>	<b>5.741.103,13</b>
<b>Deckungsrückstellung ZL</b>	Deckungsrückstellung Anfangsstand	104.737.291,40	113.454.822,67
	Zuführung negative Gewinnreserve	0,00	0,00
	Zuführung Deckungsrückstellung	8.717.531,27	10.370.050,96
		<b>113.454.822,67</b>	<b>123.824.873,63</b>
<b>SUMME PASSIVA</b>		<b>119.040.007,86</b>	<b>130.750.446,84</b>

## Gewinn-/Verlust-Rechnung

<b>ERTRAG</b>		31.12.2011	31.12.2012
<b>Beitragseinnahmen</b>	Zusatzleistung	6.349.031,56	6.475.435,06
	Bestattungsbeihilfe / Hinterbliebenenunterstützung	544.260,30	564.709,09
	Zusatzleistung II	784.211,48	749.629,96
	Beitragsnachzahlungen ZL	5.487,30	27.954,57
	Beitragsüberweisung von Ärztekammern	222.321,13	319.113,86
		<b>7.905.311,77</b>	<b>8.136.842,54</b>
<b>Liegenschaften</b>	Miete	<b>251.178,07</b>	<b>260.684,74</b>
<b>Zinserträge</b>	Wertpapiere	3.341.715,23	5.010.381,16
	Bankzinsen	5.553,03	1.396,52
		<b>3.347.268,26</b>	<b>5.011.777,68</b>
<b>Sonstige Erträge</b>	Kursschwankung	1.885.919,32	3.458.683,99
	Erträge aus Immobilienbeteiligungen	158.257,60	124.000,00
	Sonstige Erträge	0,00	0,00
	Zuführung negative Gewinnreserve	€ 0,00	0,00
		<b>2.044.176,92</b>	<b>3.582.683,99</b>
<b>SUMME ERTRAG</b>		<b>13.547.935,02</b>	<b>16.991.988,95</b>
<b>AUFWAND</b>		31.12.2011	31.12.2012
<b>Versorgungsleistungen</b>	Altersversorgung	1.192.622,11	1.383.928,19
	Vorzeitige Altersversorgung	269.649,17	300.713,76
	Invaliditätsversorgung	138.575,91	130.217,34
	Witwen(r)versorgung	77.973,36	104.915,28
	Waisenunterstützung	23.079,71	25.268,17
		<b>1.701.900,26</b>	<b>1.945.042,74</b>
	Bestattungsbeihilfe / Hinterbliebenenunterstützung	544.260,30	564.709,09
	<b>Summe Versorgungsleistungen</b>	<b>2.246.160,56</b>	<b>2.509.751,83</b>
<b>Beitragsüberweisungen</b>	an Ärzte	0,00	67.956,06
	an Ärztekammern	75.752,54	165.610,76
	Beitragsnachlass	0,00	6.304,63
		<b>75.752,54</b>	<b>239.871,45</b>
<b>Sonstige Aufwendungen</b>	Realitäten	81.510,43	69.780,66
	Depotgebühren	172.987,90	208.784,93
	Bankspesen	164,86	530,03
	Spesen Wertpapiere	177.188,08	170.438,91
	Auflösung negative Gewinnreserve ZL	0,00	0,00
	Dotierung positive Gewinnreserve ZL	0,00	908.714,84
	Verwaltungskosten	359.849,62	367.311,99
	Kursschwankung	1.716.789,76	2.146.753,35
		<b>2.508.490,65</b>	<b>3.872.314,71</b>
<b>AUFWAND</b>		<b>4.830.403,75</b>	<b>6.621.937,99</b>
<b>Gebärungsüberschuss</b>		<b>8.717.531,27</b>	<b>10.370.050,96</b>

**Aufstellung der Wertpapiere Zusatzleistung  
per 31.12.2012**

<b>Bezeichnung</b>	<b>HTM-Wert</b>
0% DT Bank	€ 2.213.133,49
2,125% SAP AG	€ 501.824,50
3% OMV AG	€ 790.061,50
3% SID Banka	€ 391.672,40
3,5% Areva Term Notes	€ 400.319,50
3,5% Heineken	€ 100.000,00
3,5% Spar	€ 599.433,60
3,661% Telefonica	€ 476.179,00
3,75% Grenke fin.	€ 250.953,75
3,875% Czech Republik	€ 996.473,00
3,875% Magyar Olaj Notes	€ 282.278,10
4% Banque PSA	€ 1.000.000,00
4% Grenke Fin	€ 400.252,80
4% Tel Fin.	€ 178.884,72
4,125% ABN Amro Bank	€ 250.417,50
4,125% EDP fin	€ 1.509.247,50
4,125% Enel Finance	€ 499.137,00
4,125% Iberdrola Fin	€ 968.380,00
4,184% Telefonica	€ 1.460.773,50
4,25% Const. Flexibles Group	€ 499.894,00
4,25% EVN Med. Notes	€ 1.162.163,44
4,25% Fresenius	€ 502.008,00
4,375% Unicredit	€ 786.335,52
4,5% Arcormittal	€ 501.352,00
4,5% Egger Holzwerkstoff Gmbh	€ 499.921,50
4,5% Gas Natural	€ 1.012.697,00
4,5% Telecom Italia	€ 500.668,50
4,625% Renault	€ 304.031,40
4,71% Telefonica EM	€ 100.437,60
4,75% Strabag Anleihe	€ 1.000.000,00
4,75% Vöstanleihe	€ 1.000.000,00
4,75% Vöstanleihe SPK	€ 697.297,30
4,8% Morgan Stanley	€ 300.401,40
4,875% Enel Fin	€ 2.092.100,00
4,875% Repsol Int. Finance	€ 466.089,50
4,875% Valeo	€ 195.375,20
5% Casinos Austria	€ 499.315,50
5% Gerresheimer Anleihe	€ 489.499,50
5% RWE AG	€ 304.408,67
5,125% GAS Natural CM	€ 1.073.369,00
5,125% Goldm.Sachs	€ 986.270,00
5,25% Alpine Holding	€ 119.113,29
5,25% Sbg. SPK Bankschv.	€ 8.000.000,00
5,25% Telecom Italia	€ 789.169,00
5,375% Allianz Fin.	€ 1.808.232,00
5,5% Erste Anleihe ZL	€ 553.058,00
5,5% SPK Bank	€ 2.499.605,00
5,625% Peugeot Anleihe	€ 500.000,00
5,75% Enel.Fin.Intl.	€ 593.500,80
5,875% Mol Nyrt	€ 730.536,10
5,875% Telefon Europe	€ 773.559,50
6,75% OMV AG	€ 500.327,50
Alliance Finance II	€ 197.447,00
Allianz SUB	€ 1.125.566,00
Amundi ABS Vol. World	€ 61.344,00
Andritz AG	€ 500.378,50
Arcelormittal	€ 738.257,25
BNP Paribas Talism. Bond	€ 8.784.000,00

Borealis AG Anleihe	€ 399.883,60
CA Immo Anlagen Anleihe	€ 499.851,00
Carmignac Garant	€ 253.100,00
Casino Guichard-Perrachon	€ 464.419,50
CS Euroreal	€ 7.996.321,60
Deutsche BK Capital Flr	€ 993.111,00
Dexia Municipal Agency	€ 1.914.068,00
DZ Bank AG	€ 927.039,00
Earth Gold Fund	€ 133.650,00
Egger Holzwerkstoffe GmbH	€ 199.708,00
Erste Cap. Fin Tier	€ 380.229,30
Erste Immobilienfonds	€ 308.637,00
Erste Jersey Pref.S.	€ 400.000,00
Espa Corporate Basket	€ 3.105.600,00
Espa Corporate Basket ZL	€ 1.038.000,00
Espa Rising Bond	€ 514.050,00
Espa Select Bond	€ 322.140,00
Ethna-Aktiv Inh. Anteile	€ 238.920,00
FRN Barc	€ 1.002.960,00
Goldman Sachs ZL	€ 850.076,50
Goldmann Sachs	€ 299.931,90
Haniel+Cie	€ 300.426,30
Haniel+Cie	€ 100.070,60
Immofinanz AG	€ 400.778,80
Kaptsch Traffic	€ 298.047,30
Kelag Kärtn.Elektr. Schuldv.	€ 374.294,62
Krankenanst. Immob.GmbH	€ 214.706,95
Lafarge Anleihe	€ 300.402,90
Lenzing AG SchV	€ 149.981,25
LGT BD Inhaber Anteile	€ 428.340,50
Lottomatica	€ 527.269,50
M&G Inv. Opt.Fund	€ 280.117,50
M&G Investment Gbl Basics	€ 297.182,50
Medreal	€ 1.051.634,88
MedTrust Bond ZL	€ 19.459.067,40
Münchner RückVS	€ 1.972.690,00
<i>OEVAG Stepup Anleihe</i>	€ 414.800,00
PB Man.Real Estate	€ 373.500,00
Peugeot Anleihe 5%	€ 492.380,10
Pimco Inv. Total Return	€ 265.850,00
Raiff.N.OE Wien Varioz.	€ 723.490,55
Responsible Corp. Basket	€ 1.027.100,00
RVS Zinsoptimierer	€ 200.174,80
S Immo Invest ZL	€ 284.583,00
Schweiz.RückVS 7,25%	€ 192.455,53
Semper Real Estate	€ 1.053.436,60
Spängler Erg.Kap.Anleihe	€ 400.572,40
Spängler Kobli	€ 1.650.000,00
Spar österr. WarenAG	€ 500.155,00
Spartrust Asset Alloc.	€ 7.633.113,00
Straba Anleihe	€ 399.915,20
Swietelsky BaugmbH	€ 199.287,40
Templeton Global Bond	€ 161.100,00
Ubam-Europe Divi	€ 323.490,00
UBM RealitätenAG 6% Schv	€ 199.927,60
Unicredit	€ 772.778,40
Unidynamicfonds	€ 240.150,00
Voestalpine AG Term.N.	€ 99.987,10
Wiener Städtische VS AG	€ 233.805,00
Wienerberger AG Anleihe	€ 284.581,50
Wienerberger Anleihe	€ 299.107,50
<hr/>	
	<b>€ 123.339.598,91</b>

Anlage 2

**sonstige Forderungen**

Immobilien Schnellinger	€ 45.711,76
	<u>€ 45.711,76</u>

Anlage 3

**sonstige Verbindlichkeiten**

Krankengeld	€ 15.240,00
NZ 50 Lj. Darlehen	€ 603,70
Depotgebühr Spängler	€ 27.519,25
WCM-Gebühr Sparkasse	€ 53.034,55
Hinterbliebenenunterstützung	€ 19.528,58
Immobilien Schnellinger	€ 12.455,95
	<u>128.382,03</u>