

ÄRZTEKAMMER SALZBURG

# B I L A N Z 2 0 1 0

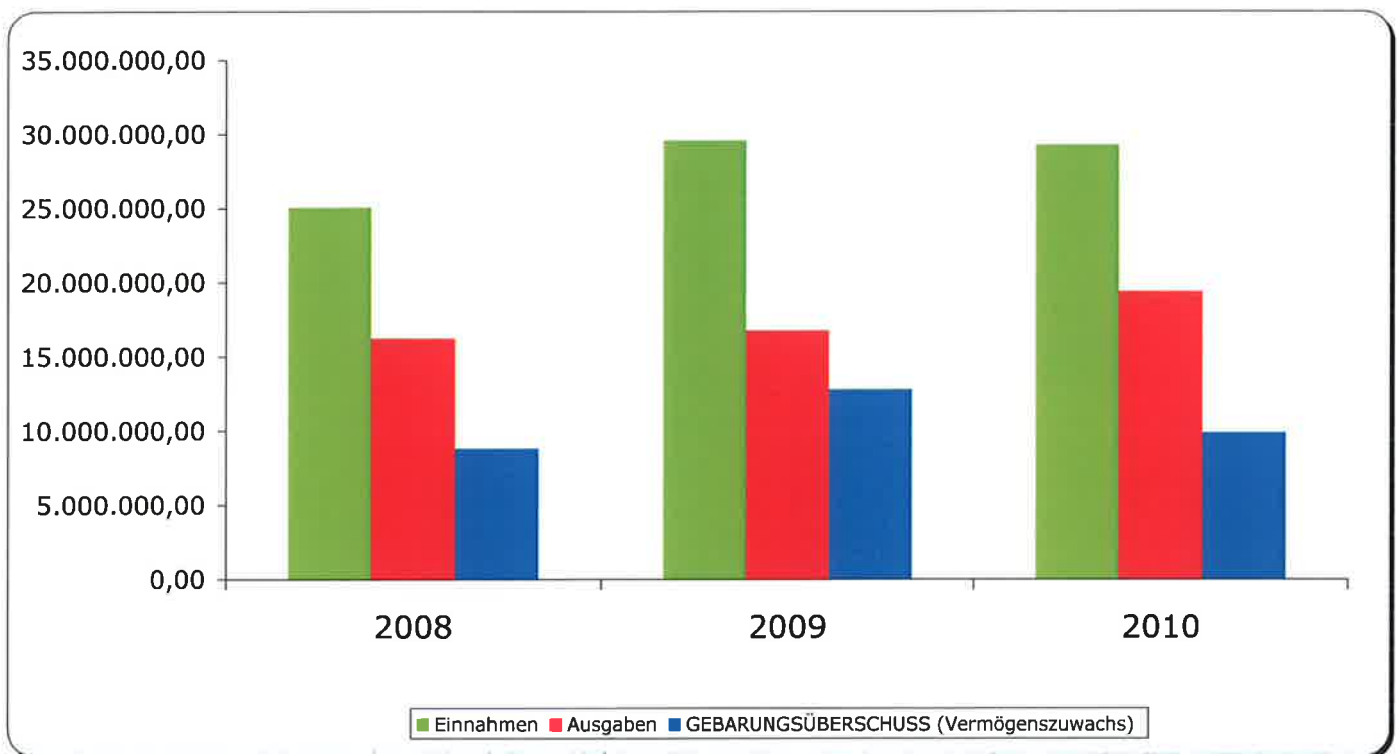
---

WOHLFAHRTSFONDS

Salzburg, 31.12.2010

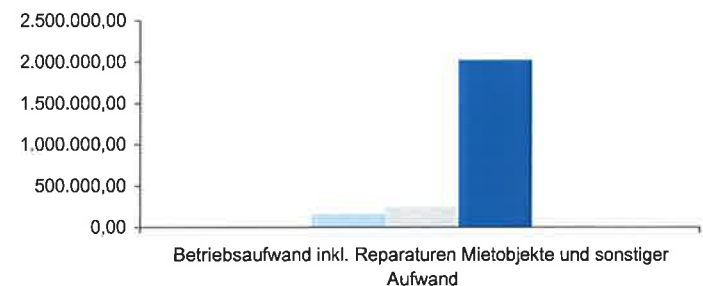
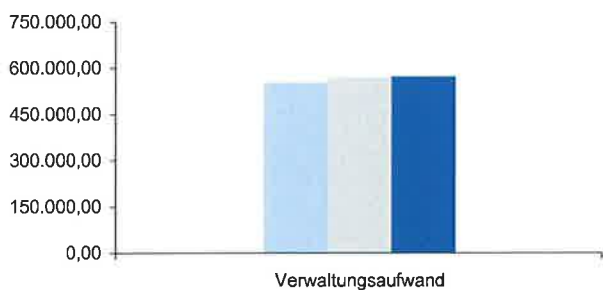

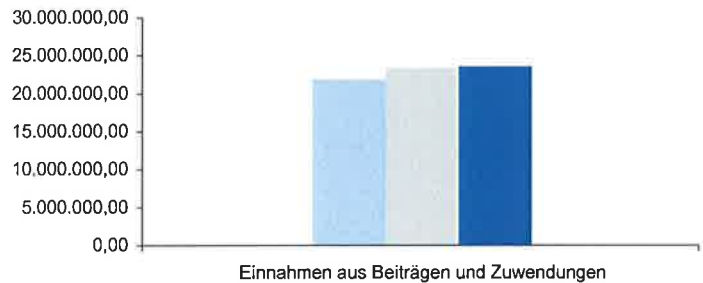
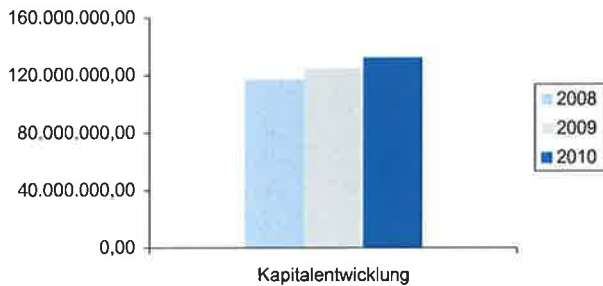
## WOHLFAHRTSFONDS im Überblick 2008-2010

	Jahr:	2008	2009	2010
	Anzahl der Mitglieder	2482	2537	2584
1. Kapitalentwicklung		117.258.000,00	124.902.000,00	132.604.000,00
2. Einnahmen aus Beiträgen und Zuwendungen		21.893.000,00	23.398.000,00	23.575.000,00
3. Erfolg aus Finanzanlagen und sonstiger Gebarung		3.197.000,00	6.202.000,00	5.725.000,00
<b>Einnahmen</b>		<b>25.090.000,00</b>	<b>29.600.000,00</b>	<b>29.300.000,00</b>
4. Versorgungs- und Unterstützungsleistungen, Beitragsaufwendungen		15.557.000,00	15.968.000,00	16.823.000,00
5. Verwaltungsaufwand		553.000,00	570.000,00	573.000,00
6. Betriebsaufwand inkl. Reparaturen Mietobjekte und sonstiger Aufwand		163.000,00	248.000,00	2.022.000,00
<b>Ausgaben</b>		<b>16.273.000,00</b>	<b>16.786.000,00</b>	<b>19.418.000,00</b>
<b>7. GEBARUNGSÜBERSCHUSS</b>		<b>8.817.000,00</b>	<b>12.814.000,00</b>	<b>9.882.000,00</b>
negative Gewinnreserve (Dotierung 2008, Auflösung 2009 u. 2010)		7.349.000,00	-5.170.000,00	-2.179.000,00



## WOHLFAHRTSFONDS im Überblick 2008 - 2010

	Jahr: 2008	2009	2010
1. Kapitalentwicklung	117.258.000,00	124.902.000,00	132.604.000,00
2. Einnahmen aus Beiträgen und Zuwendungen	21.893.000,00	23.398.000,00	23.575.000,00
3. Erfolg aus Finanzanlagen und sonstiger Gebarung	3.197.000,00	6.202.000,00	5.725.000,00
4. Versorgungs- und Unterstützungsleistungen, Beitragsaufwendungen	15.557.000,00	15.968.000,00	16.823.000,00
5. Verwaltungsaufwand	553.000,00	570.000,00	573.000,00
6. <u>Betriebsaufwand inkl. Reparaturen Mietobjekte und sonstiger Aufwand</u>	<u>163.000,00</u>	<u>248.000,00</u>	<u>2.022.000,00</u>
<b>7. GEBARUNGSÜBERSCHUSS (Vermögenszuwachs)</b>	<b>8.817.000,00</b>	<b>12.814.000,00</b>	<b>9.882.000,00</b>



**BILANZ 2010**  
**Wohlfahrtsfonds Gesamt**

**Aktiva**

<b>Anlagevermögen</b>		31.12.2009	31.12.2010
<b>Realitäten</b>	Schranngasse 2	47.300,00	57.000,00
	Pezoltgasse 22	954.000,00	1.028.000,00
	Glaserstrasse 30	1.120.000,00	1.290.000,00
	Franz-Gruber-Strasse 8-10	1.406.000,00	1.609.000,00
	Bergstrasse 14	6.986.702,00	5.044.500,00
		<b>10.514.002,00</b>	<b>9.028.500,00</b>
<b>Instandhaltungsfonds</b>	Immobilien Zusatzleistung	50.760,37	24.797,72
	Immobilien Grundleistung	0,00	31.760,37
		<b>50.760,37</b>	<b>56.558,09</b>
	<b>Summe Anlagevermögen</b>	<b>10.564.762,37</b>	<b>9.085.058,09</b>
<b>Umlaufvermögen</b>			
<b>Forderungen</b>	aus zukünftigen Zinserträgen (ZL)	2.179.482,51	0,00
	Grundleistung an die Zusatzleistung	0,00	0,00
	Zusatzleistung an die Grundleistung an Kammer	82.341,15	270.653,22
	Spängler KAG Zinserträge (GL)	14.654,33	0,00
	Spängler KAG Zinserträge (ZL)	254.497,54	261.206,40
	Sparkasse Zinserträge (GL)	1.208.263,25	1.060.778,36
	Sparkasse Zinserträge (ZL)	11.469,07	9.547,70
	BVA, VA	194.143,75	127.325,00
	sonstige Forderungen Grundleistung	74.942,60	74.022,37
	sonstige Forderungen Zusatzleistung	81.250,81	94.049,24
		63.594,02	43.086,63
		<b>4.164.639,03</b>	<b>1.940.668,92</b>
an Ärzte	Grundleistung	301.271,26	317.090,29
	Krankenzusatzversicherung	108.403,97	112.554,99
	Krankenkostenversicherung	29.105,83	28.511,53
	Krankenhaus- und Haustagegeld	16.556,40	16.029,58
	Notstandsunterstützung	3.239,28	3.652,28
	offene Beiträge GL	314.833,83	481.080,71
	offene Beiträge ZL	10.470,61	34.275,10
		<b>783.881,18</b>	<b>993.194,48</b>
an Merkur	Krankenversicherung	<b>371.073,92</b>	<b>371.624,00</b>
<b>Beteiligungen</b>	Spängler KAG	<b>150.000,00</b>	<b>150.000,00</b>
<b>Wertpapiere</b>	Grundleistung	<b>18.007.691,57</b>	<b>19.847.750,05</b>
	Zusatzleistung	<b>93.937.187,53</b>	<b>103.703.366,01</b>
<b>Geldwerte</b>	Kassa	198,29	198,29
	Ärztbank	226,41	229,83
	Salzburger Sparkasse Pensionsverrechnungskonto	1.591,92	879,37
	Landeshypothekenbank 200104706 ZL	898,86	872,02
	Landeshypothekenbank 200108159 GL	191,91	634,94
	Spängler 100011604 GL	557.474,40	5.949,50
	Spängler 100695006 ZL	36.180,30	26.158,20
	Spängler 155425468 GL	1.691,90	305,80
	Salzburger Sparkasse Verrechnungskonto	852.041,87	1.065.289,37
	Salzburger Sparkasse Wertpapierkonto GL	-69,52	613,04
	Salzburger Sparkasse Wertpapierkonto ZL	34.322,18	46.379,70
	Semper Constantia ZL	407,23	66,82
	Salzburger Sparkasse Callgeld ZL	0,00	0,00
	Salzburger Sparkasse Callgeld GL	940.831,11	1.950.051,74
		<b>2.425.986,86</b>	<b>3.097.628,62</b>
	<b>Summe Umlaufvermögen</b>	<b>119.840.460,09</b>	<b>130.104.232,08</b>
		31.12.2009	31.12.2010
<b>SUMME AKTIVA</b>		<b>130.405.222,46</b>	<b>139.189.290,17</b>

## Passiva

### Verbindlichkeiten

	an Kammer	0,00	172.849,72
	sonstige Verbindlichkeiten Grundleistung	76.903,53	37.798,09
	sonstige Verbindlichkeiten Zusatzleistung	62.524,90	96.680,78
	Grundleistung an die Zusatzleistung	82.341,15	270.653,22
	Zusatzleistung an die Grundleistung	0,00	0,00
		<u>221.769,58</u>	<u>577.981,81</u>
	an Ärzte		
	Grundleistung	24.222,82	14.989,38
	Krankenzusatz- und Krankenkostenversicherung	13.403,16	8.281,34
	Krankenhaus- und Haustagegeld	1.189,80	867,88
	Notstandsunterstützung	193,92	118,32
	Krankengeld	0,00	0,00
		<u>39.009,70</u>	<u>24.256,92</u>
	Finanzamt, Steuern		
	FA-Zahllast	<u>59.115,10</u>	<u>74.341,48</u>
<b>Rückstellungen</b>			
	Notstandsunterstützung	431.121,08	483.824,68
	Krankenhaus- u. Haustagegeld	414.913,42	524.798,17
	Bestattungsbeihilfe/Hinterbliebenenunterstützung	1.089.340,92	1.228.060,58
	Dotierung BB/HU Ärztekonten	364.151,23	467.883,39
	Immobilien	277.394,20	277.394,20
	Krankenzusatzversicherung	<u>2.606.845,67</u>	<u>2.926.453,68</u>
		<u>5.183.766,52</u>	<u>5.908.414,70</u>
<b>Eigenkapital GL</b>			
	Kapital Anfangsstand	22.755.829,66	25.092.226,85
	Zuführung Kapital 31.12.2009	<u>2.336.397,19</u>	<u>-17.065,62</u>
		<u>25.092.226,85</u>	<u>25.075.161,23</u>
<b>Deckungsrückstellung ZL</b>			
	Deckungsrückstellung Anfangsstand	94.502.000,00	99.809.334,71
	Zuführung negative Gewinnreserve	0,00	0,00
	Zuführung Deckungsrückstellung	<u>5.307.334,71</u>	<u>7.719.799,32</u>
		<u>99.809.334,71</u>	<u>107.529.134,03</u>
<b>SUMME PASSIVA</b>		<u>130.405.222,46</u>	<u>139.189.290,17</u>

## Gewinn-/Verlust-Rechnung

ERTRAG		31.12.2009	31.12.2010
<b>Beitragseinnahmen</b>	Grundleistung	9.156.972,04	9.377.451,98
	Zusatzleistung	6.128.990,48	6.253.419,45
	Notstandsunterstützung	118.574,75	124.182,55
	Krankenhaus- und Haustagegeld	369.314,96	373.629,34
	Beitragsnachzahlungen GL	217.186,80	397.862,74
	Beitragsnachzahlungen ZL	15.648,76	35.780,06
	Bestattungsbeihilfe / Hinterbliebenenunterstützung	278.785,36	379.941,12
	Krankenzusatzversicherung	4.009.888,00	4.117.679,55
	Krankenkostenversicherung	840.781,93	850.139,09
	Zusatzleistung II	895.271,36	835.543,14
	Beitragsüberweisung von Ärztekammern GL	866.393,38	377.398,24
	Beitragsüberweisung von Ärztekammern ZL	198.809,39	133.277,61
		<b>23.096.617,21</b>	<b>23.256.304,87</b>
<b>Dotierung Zuwendungen</b>	BVA, VA	<b>301.700,54</b>	<b>318.295,80</b>
<b>Liegenschaften</b>	Miete	228.997,81	237.019,83
	Miete ZL	238.505,38	246.285,93
		<b>467.503,19</b>	<b>483.305,76</b>
<b>Zinserträge</b>	Bankzinsen	41.288,93	18.467,73
	Zinsen Wertpapiere GL	762.465,08	894.822,61
	Zinsen Wertpapiere ZLN	2.821.287,67	<b>3.138.693,54</b>
	Bankzinsen ZLN	3.170,36	<b>1.584,08</b>
	Zinsen offene Beiträge	3.925,93	2.576,83
		<b>3.632.137,97</b>	<b>4.056.144,79</b>
<b>Sonstige Erträge</b>	Sonstige GL	45,29	21.509,89
	Sonstige ZL	0,00	457.615,90
	Erträge aus Kapitalanlagegesellschaft (Spängler)	71.531,09	82.954,12
	Zuführung negative Gewinnreserve	0,00	0,00
	Kursschwankungen GL	86.909,01	21.042,67
	Kursschwankungen ZL	2.345.703,84	<b>1.967.536,19</b>
		<b>2.504.189,23</b>	<b>2.550.658,77</b>
<b>SUMME ERTRAG</b>		<b>30.002.148,14</b>	<b>30.664.709,99</b>

AUFWAND		31.12.2009	31.12.2010
<b>Versorgungsleistungen</b>			
Altersversorgung	Grundleistung	2.901.203,62	3.084.145,35
	Zusatzleistung-Alt	1.691.971,27	1.617.270,67
	Zusatzleistung	828.549,07	1.013.964,83
		<b>5.421.723,96</b>	<b>5.715.380,85</b>
Vorzeitige Altersversorgung	Grundleistung	587.407,36	659.614,01
	Zusatzleistung-Alt	145.414,89	146.868,13
	Zusatzleistung	170.592,62	220.510,74
		<b>903.414,87</b>	<b>1.026.992,88</b>
Invaliditätsversorgung	Grundleistung	419.707,76	397.861,96
	Zusatzleistung-Alt	31.013,08	26.880,56
	Zusatzleistung	119.321,23	118.562,52
		<b>570.042,07</b>	<b>543.305,04</b>
Witwenversorgung	Grundleistung	1.332.360,86	1.309.183,99
	Zusatzleistung-Alt	1.262.565,07	1.245.776,40
	Zusatzleistung	47.489,01	56.771,88
		<b>2.642.414,94</b>	<b>2.611.732,27</b>
Kinderunterstützung	Grundleistung	<b>163.510,31</b>	<b>179.514,93</b>
Waisenunterstützung	Grundleistung	100.548,20	108.761,77
	Zusatzleistung-Alt	20.901,54	18.431,45
	Zusatzleistung	19.714,57	22.029,10
		<b>141.164,31</b>	<b>149.222,32</b>
Vollwaisenunterstützung	Grundleistung	6.906,24	11.723,28
	Zusatzleistung-Alt	3.794,70	11.517,44
		<b>10.700,94</b>	<b>23.240,72</b>

	Bestattungsbeihilfe / Hinterbliebenenunterstützung	278.785,36	379.941,12
	<b>Summe Versorgungsleistungen</b>	<b>10.131.756,76</b>	<b>10.629.330,13</b>
<b>Unterstützungsleistungen</b>	Krankenhaus- und Haustagegeld	369.314,96	373.629,34
	Notstandsunterstützung	118.574,75	124.182,55
		<b>487.889,71</b>	<b>497.811,89</b>
<b>Beitragsüberweisungen</b>			
an Ärzte	Grundleistung	0,00	0,00
	Zusatzleistung	0,00	0,00
	Beitragsnachlass GL	22.730,37	14.817,89
	Beitragsnachlass ZL	0,00	783,18
		<b>22.730,37</b>	<b>15.601,07</b>
an Ärztekammern	Grundleistung	353.480,73	588.356,05
	Zusatzleistung	121.538,83	123.717,17
		<b>475.019,56</b>	<b>712.073,22</b>
an Merkur	Krankenzusatzversicherung	4.009.888,00	4.117.679,55
	Krankenkostenversicherung	840.781,93	850.139,09
		<b>4.850.669,93</b>	<b>4.967.818,64</b>
<b>Sonstige Aufwendungen</b>			
	Realitäten GL	17.800,73	8.911,75
	Realitäten ZL	138.912,59	29.457,09
	Depotgebühren GL	15.665,73	19.243,88
	Depotgebühren ZL	140.677,38	167.850,15
	Bankspesen GL	2.462,25	2.613,71
	Bankspesen ZL	22,39	150,86
	Spesen Wertpapiere ZL	48.895,80	86.727,16
	Spesen Wertpapiere GL	18.211,03	10.241,69
	Verwaltungskosten ZL	364.900,42	366.178,09
	Verwaltungskosten GL	156.385,90	156.933,46
	Verwaltungskosten KV	48.596,45	49.678,19
	Sonstiger Aufwand	91.135,15	1.983.916,58
	Auflösung negative Gewinnreserve	5.170.161,87	2.179.482,51
	Kursschwankung ZL	169.276,75	963.751,30
	Kursschwankung GL	7.245,47	114.204,92
		<b>6.390.349,91</b>	<b>6.139.341,34</b>
		31.12.2009	31.12.2010
<b>AUFWAND</b>		<b>22.358.416,24</b>	<b>22.961.976,29</b>
<b>Gebärungsüberschuss</b>		<b>7.643.731,90</b>	<b>7.702.733,70</b>

**BILANZ 2010**  
**Wohlfahrtsfonds Grundleistung und Zusatzleistung-Alt**

**Aktiva**

Anlagevermögen		31.12.2009	31.12.2010
<b>Realitäten</b>	Bergstrasse 14	6.986.702,00	5.044.500,00
		<b>6.986.702,00</b>	<b>5.044.500,00</b>
<b>Instandhaltungsfonds</b>	Immobilien Grundleistung	0,00	31.760,37
	<b>Summe Anlagevermögen</b>	<b>6.986.702,00</b>	<b>5.076.260,37</b>
Umlaufvermögen			
<b>Forderungen</b>	Zusatzleistung	0,00	0,00
	an Kammer	14.654,33	0,00
	Spängler KAG Zinserträge (GL)	254.497,54	261.206,40
	Sparkasse Zinserträge (GL)	11.469,07	9.547,70
	BVA, VA	74.942,60	74.022,37
	sonstige Forderungen	81.250,81	94.049,24
		<b>436.814,35</b>	<b>438.825,71</b>
an Ärzte	Grundleistung	301.271,26	317.090,29
	Krankenzusatzversicherung	108.403,97	112.554,99
	Krankenkostenversicherung	29.105,83	28.511,53
	Krankenhaus- und Haustagegeld	16.556,40	16.029,58
	Notstandsunterstützung	3.239,28	3.652,28
	offene Beiträge	314.833,83	481.080,71
		<b>773.410,57</b>	<b>958.919,38</b>
an Merkur	Krankenversicherung	371.073,92	371.624,00
<b>Beteiligungen</b>	Spängler KAG	150.000,00	150.000,00
<b>Wertpapiere</b>	Grundleistung	18.007.691,57	19.847.750,05
<b>Geldwerte</b>	Kassa	198,29	198,29
	Ärztbank	226,41	229,83
	Salzburger Sparkasse Pensionsverrechnungskonto	1.591,92	879,37
	Landeshypothekenbank 200108159	191,91	634,94
	Spängler 100011604	557.474,40	5.949,50
	Spängler 155425468	1.691,90	305,80
	Salzburger Sparkasse Verrechnungskonto	852.041,87	1.065.289,37
	Salzburger Sparkasse Wertpapierkonto GL	-69,52	613,04
	Salzburger Sparkasse Callgeld (ehem. Sparbuch)	940.831,11	1.950.051,74
		<b>2.354.178,29</b>	<b>3.024.151,88</b>
	<b>Summe Umlaufvermögen</b>	<b>22.093.168,70</b>	<b>24.791.271,02</b>
<b>SUMME AKTIVA</b>		<b>29.079.870,70</b>	<b>29.867.531,39</b>
Passiva		31.12.2009	31.12.2010
<b>Verbindlichkeiten</b>	Zusatzleistung	82.341,15	270.653,22
	an Kammer	0,00	172.849,72
	sonstige Verbindlichkeiten	76.903,53	37.798,09
		<b>159.244,68</b>	<b>481.301,03</b>
an Ärzte	Grundleistung	24.222,82	14.989,38
	Krankenzusatzversicherung	13.403,16	8.281,34
	Krankenhaus- und Haustagegeld	1.189,80	867,88
	Notstandsunterstützung	193,92	118,32
	Krankengeld	0,00	0,00
		<b>39.009,70</b>	<b>24.256,92</b>
Finanzamt, Steuern	FA-Zahllast	59.115,10	74.341,48
		<b>59.115,10</b>	<b>74.341,48</b>
<b>Rückstellungen</b>	Notstandsunterstützung	431.121,08	483.824,68
	Krankenhaus- u. Haustagegeld	414.913,42	524.798,17
		<b>846.034,50</b>	<b>1.008.622,85</b>
<b>Rücklagen</b>	Krankenzusatzversicherung	2.606.845,67	2.926.453,68
	Immobilien	277.394,20	277.394,20
		<b>2.884.239,87</b>	<b>3.203.847,88</b>
<b>Eigenkapital GL / ZLAlt</b>	Kapital Anfangsstand	22.755.829,66	25.092.226,85
	Zuführung / Abgang Kapital	2.336.397,19	-17.065,62
		<b>25.092.226,85</b>	<b>25.075.161,23</b>
<b>SUMME PASSIVA</b>		<b>29.079.870,70</b>	<b>29.867.531,39</b>



## Gewinn-/Verlust-Rechnung

ERTRAG		31.12.2009	31.12.2010
<b>Beitragseinnahmen</b>	Grundleistung	9.156.972,04	9.377.451,98
	Notstandsunterstützung	118.574,75	124.182,55
	Krankenhaus- und Haustagegeld	369.314,96	373.629,34
	Beitragsnachzahlungen	217.186,80	397.862,74
	Krankenzusatzversicherung	4.009.888,00	4.117.679,55
	Krankenkostenversicherung	840.781,93	850.139,09
	Beitragsüberweisung von Ärztekammern	866.393,38	377.398,24
		<b>15.579.111,86</b>	<b>15.618.343,49</b>
<b>Dotierung Zuwendungen</b>	BVA, VA	<b>301.700,54</b>	<b>318.295,80</b>
<b>Liegenschaften</b>	Miete	<b>228.997,81</b>	<b>237.019,83</b>
<b>Zinserträge</b>	Bankzinsen	41.288,93	18.467,73
	Zinsen Wertpapiere	762.465,08	894.822,61
	Zinsen offene Beiträge	3.925,93	2.576,83
		<b>807.679,94</b>	<b>915.867,17</b>
<b>Sonstige Erträge</b>	Sonstige	45,29	21.509,89
	Erträge aus Kapitalanlagegesellschaft (Spängler)	71.531,09	82.954,12
	Kursschwankung	86.909,01	21.042,67
		<b>158.485,39</b>	<b>125.506,68</b>
<b>SUMME ERTRAG</b>		<b>17.075.975,54</b>	<b>17.215.032,97</b>
AUFWAND		31.12.2009	31.12.2010
<b>Versorgungsleistungen</b>			
Altersversorgung	Grundleistung	2.901.203,62	3.084.145,35
	Zusatzleistung-Alt	1.691.971,27	1.617.270,67
		<b>4.593.174,89</b>	<b>4.701.416,02</b>
Vorzeitige Altersversorgung	Grundleistung	587.407,36	659.614,01
	Zusatzleistung-Alt	145.414,89	146.868,13
		<b>732.822,25</b>	<b>806.482,14</b>
Invaliditätsversorgung	Grundleistung	419.707,76	397.861,96
	Zusatzleistung-Alt	31.013,08	26.880,56
		<b>450.720,84</b>	<b>424.742,52</b>
Witwenversorgung	Grundleistung	1.332.360,86	1.309.183,99
	Zusatzleistung-Alt	1.262.565,07	1.245.776,40
		<b>2.594.925,93</b>	<b>2.554.960,39</b>
Kinderunterstützung	Grundleistung	<b>163.510,31</b>	<b>179.514,93</b>
Waisenunterstützung	Grundleistung	100.548,20	108.761,77
	Zusatzleistung-Alt	20.901,54	18.431,45
		<b>121.449,74</b>	<b>127.193,22</b>
Vollwaisenunterstützung	Grundleistung	6.906,24	11.723,28
	Zusatzleistung-Alt	3.794,70	11.517,44
		<b>10.700,94</b>	<b>23.240,72</b>
	<b>Summe Versorgungsleistungen</b>	<b>8.667.304,90</b>	<b>8.817.549,94</b>
<b>Unterstützungsleistungen</b>	Krankenhaus- und Haustagegeld	369.314,96	373.629,34
	Notstandsunterstützung	118.574,75	124.182,55
		<b>487.889,71</b>	<b>497.811,89</b>
<b>Beitragsüberweisungen</b>			
	an Ärzte	0,00	0,00
	an Ärztekammern	353.480,73	588.356,05
	Beitragsnachlass GL	22.730,37	14.817,89
an Merkur	Krankenzusatzversicherung	4.009.888,00	4.117.679,55
	Krankenkostenversicherung	840.781,93	850.139,09
		<b>5.226.881,03</b>	<b>5.570.992,58</b>
<b>Sonstige Aufwendungen</b>			
	Realitäten	17.800,73	8.911,75
	Depotgebühren	15.665,73	19.243,88
	Bankspesen	2.462,25	2.613,71
	Spesen Wertpapiere	18.211,03	10.241,69
	Verwaltungskosten	156.385,90	156.933,46
	Verwaltungskosten KV	48.596,45	49.678,19
	Sonstiger Aufwand	91.135,15	1.983.916,58
	Kursschwankung	7.245,47	114.204,92
		<b>357.502,71</b>	<b>2.345.744,18</b>
<b>AUFWAND</b>		<b>14.739.578,35</b>	<b>17.232.098,59</b>
<b>Gebärungsüberschuss</b>		<b>2.336.397,19</b>	<b>-17.065,62</b>

**Aufstellung der Wertpapiere Grundleistung  
per 31.12.2010**

<b>Bezeichnung</b>	<b>HTM-Wert</b>
SPK Select Trend	€ 66.585,00
Energie AG OÖ	€ 67.184,46
3,625% Abbey Nat.TReas	€ 72.858,31
Spar Waren AG (Spängler)	€ 75.500,00
Espa Corporate Basket	€ 85.249,30
Goldman Sachs Group	€ 93.000,80
HSBC Finance	€ 97.159,70
Goldman Sachs Group	€ 99.932,00
4,375% Goldmann Sachs	€ 99.973,30
Öst. Republik EO-Bund	€ 100.123,00
Citigroup Inc.	€ 119.636,52
Morgan Stanley	€ 120.877,88
Carl Spängler Kassenobligation	€ 140.000,00
4,25% Dt. Telekom	€ 149.709,90
Goldman Sachs Group	€ 150.233,25
Erste Bank AG	€ 151.575,45
3,5% Caisse Ref. Hab	€ 200.284,40
Espa High Basket	€ 200.940,00
OMV Anleihe Spängler	€ 205.402,40
Telekom Financanl.	€ 210.989,26
Gdf Suez Anleihe	€ 226.185,40
Energie AG OÖ	€ 292.405,80
Eurohypo AG Pfdbr.	€ 297.543,90
UniCredito Spängler	€ 301.637,10
Deutsche Bank AG GL	€ 302.899,20
5,02% Erste Erg.Kap.Anleihe	€ 332.576,09
Öst. Bundesanleihe	€ 379.638,40
Dexia	€ 388.386,80
Rabobank Nederlande	€ 395.248,80
Allianz Finance Bond Spängler	€ 399.895,20
4% CA Covered BDS	€ 401.616,80
Deutsche Bank AG	€ 404.654,40
Raiffeis.lbk Noe VariZins	€ 448.039,80
Commerzbank Anleihe	€ 478.890,24
Öst. Bundesanleihe	€ 529.734,70
Raiffeisen Zentralbank	€ 612.890,40
BNP Paribas Talisman GL	€ 807.500,00
Espa Pro Mix	€ 1.022.280,70
LBW Synthia Anleihe	€ 1.605.584,00
Erste Bank AG	€ 2.000.000,00
MedTrust Bond GL/ZLA	€ 2.512.927,39
6,875% Ergänzungskap.Anleihe	€ 3.200.000,00
	<b>€ 19.847.750,05</b>

Anlage 2

**sonstige Forderungen**

Mieten Pressestelle	€ 64.923,54
Immobilien Schnellinger	€ 19.346,92
Kinderunterstützung	€ 1.698,24
Div. Nachzahlungen 50 LJ.	€ 8.080,54
	<u>€ 94.049,24</u>

Anlage 3

**sonstige Verbindlichkeiten**

Pflegegeld	€ 25.696,11
Krankenhaus- und Haustagegeld	€ 0,00
Waisenpension Hr. Fessi Roland	€ 0,00
Immobilienaufwand	€ 6.524,99
Depotgebühr Spängler	€ 3.686,23
Wertpapierspesen Spängler	€ 1.052,71
Depotgebühr Sparkasse	€ 838,05
	<u>€ 37.798,09</u>

Anlage 4

**sonstige Aufwändungen**

Teilwertabschreibung Bergstrasse	€ 1.942.202,00
Beratungskosten Wohlfahrtsfonds	€ 41.314,08
RA Fussenegger Rückstandsausweis Beiträge	€ 132,00
Catering Veranlagungsfragen (Schulung)	€ 187,50
Druckkosten Zahlscheine	€ 81,00
	<u>€ 1.983.916,58</u>

Anlage 5

**sonstige Erträge**

Rücküberweisung Witwenpension 2008-2009	€ 21.509,89
	<u>€ 21.509,89</u>

## BILANZ 2010 Wohlfahrtsfonds Zusatzleistung

	31.12.2009	31.12.2010
<b>Aktiva</b>		
<b>Anlagevermögen</b>		
Realitäten		
Schramnergasse 2	47.300,00	57.000,00
Pezollgasse 22	954.000,00	1.028.000,00
Glaserstrasse 30	1.120.000,00	1.290.000,00
Franz-Gruber-Strasse 8-10	1.406.000,00	1.609.000,00
	<u>3.527.300,00</u>	<u>3.984.000,00</u>
Instandhaltungsfonds	50.760,37	24.797,72
<b>Umlaufvermögen</b>		
Forderungen		
Grundleistung	82.341,15	270.653,22
aus zukünftigen Zinserträgen (ZL)	2.179.482,51	0,00
Spängler KAG Zinserträge	1.208.263,25	1.060.778,36
offene Beiträge	10.470,61	34.275,10
Sparkasse Zinserträge	194.143,75	127.325,00
sonstige Forderungen	63.594,02	43.086,63
	<u>3.738.285,29</u>	<u>1.536.118,31</u>
Wertpapiere	93.937.187,53	103.703.366,01
Geldwerte		
Landeshypothekenbank	898,86	872,02
Spängler KAG	36.180,30	26.158,20
Salzburger Sparkasse Wertpapierkonto	34.322,18	46.379,70
Salzburger Sparkasse Callgeld ZL	0,00	0,00
Constanzia Privatbank	407,23	66,82
	<u>71.808,57</u>	<u>73.476,74</u>
<b>Summe Umlaufvermögen</b>	97.747.291,39	105.312.961,06
<b>SUMME AKTIVA</b>	<u>101.325.351,76</u>	<u>109.321.758,76</u>
<b>Passiva</b>		
Verbindlichkeiten		
sonstige Verbindlichkeiten	62.524,90	96.680,78
Grundleistung	0,00	0,00
	<u>62.524,90</u>	<u>96.680,78</u>
Rückstellungen		
Bestattungsbeihilfe/Hinterbliebenenunterstützung	1.089.340,92	1.228.080,58
Dotierung BB/HU Ärztekonten	364.151,23	467.893,39
	<u>1.453.492,15</u>	<u>1.695.943,97</u>
Deckungsrückstellung ZL	94.502.000,00	99.809.334,71
Zuführung negative Gewinnreserve	0,00	0,00
Zuführung Deckungsrückstellung	5.307.334,71	7.719.799,32
	<u>99.809.334,71</u>	<u>107.529.134,03</u>
<b>SUMME PASSIVA</b>	<u>101.325.351,76</u>	<u>109.321.758,76</u>

Kontrolle Aktiva/Passiva:

## Gewinn-/Verlust-Rechnung

	31.12.2009	31.12.2010
<b>ERTRAG</b>		
0,00 Beitragseinnahmen		
Zusatzleistung	6.128.990,48	6.253.419,45
Bestattungsbeihilfe / Hinterbliebenenunterstützung	278.785,36	379.941,12
Zusatzleistung II	895.271,36	835.543,14
Beitragsnachzahlungen ZL	15.648,76	35.790,06
Beitragsüberweisung vom Ärztekammern	198.809,39	133.277,61
	<u>7.517.505,35</u>	<u>7.637.961,38</u>
Liegenschaften	238.505,38	246.285,93
Miete		
Wertpapiere	2.821.287,67	3.138.693,54
Bankzinsen	3.170,36	1.584,08
	<u>2.824.458,03</u>	<u>3.140.277,62</u>
Sonstige Erträge		
Kursschwankung	2.345.703,84	1.967.536,19
Sonstige Erträge	0,00	457.615,90
Zuführung negative Gewinnreserve	0,00	0,00
	<u>2.345.703,84</u>	<u>2.425.152,09</u>
<b>SUMME ERTRAG</b>	<u>12.926.172,60</u>	<u>13.449.677,02</u>
<b>AUFWAND</b>		
Versorgungsleistungen		
Altersversorgung	828.549,07	1.013.964,83
Vorzeitige Altersversorgung	170.592,62	220.510,74
Invalditätsversorgung	119.321,23	118.562,52
Wftwversorgung	47.489,01	56.771,88
Waisenunterstützung	19.714,57	22.029,10
	<u>1.185.666,50</u>	<u>1.431.839,07</u>
Bestattungsbeihilfe / Hinterbliebenenunterstützung	278.785,36	379.941,12
<b>Summe Versorgungsleistungen</b>	<u>1.464.451,86</u>	<u>1.811.780,19</u>
Beitragsüberweisungen		
an Ärzte	0,00	0,00
an Ärztekammern	121.538,83	123.717,17
Beitragsnachlass	0,00	783,18
	<u>121.538,83</u>	<u>124.500,35</u>
Sonstige Aufwendungen		
Realitäten	138.912,59	29.457,09
Depotgebühren	140.677,38	167.850,15
Bankspesen	22,39	150,86
Spesen Wertpapiere	48.895,80	86.727,16
Auflösung negative Gewinnreserve	5.170.161,87	2.179.482,51
Verwaltungskosten	364.900,42	366.178,09
Kursschwankung	169.276,75	963.751,30
	<u>6.032.847,20</u>	<u>3.793.597,16</u>
<b>AUFWAND</b>	<u>7.618.837,89</u>	<u>5.729.877,70</u>
<b>Gebarungüberschuss</b>	<u>5.307.334,71</u>	<u>7.719.799,32</u>

**Aufstellung der Wertpapiere Zusatzleistung  
per 31.12.2010**

<b>Bezeichnung</b>	<b>HTM-Wert</b>
Espa Private Bank. Bond	€ 35.883,00
CS Euroreal	€ 58.960,00
GE Capital Europa	€ 88.955,90
Peugeot Anleihe 5%	€ 99.514,60
Morgan Stanley	€ 99.964,40
2,25% SAP AG Mtn.	€ 100.000,00
Deutsche Bank AG SPK	€ 100.240,20
Credit Suisse Iris Balanced	€ 102.510,00
FCM Europ.Total Return Fund	€ 107.060,00
5,25% Alpine Holding	€ 119.203,97
Lenzing AG SchV	€ 149.982,30
Societe Gen. Eff. GmbH	€ 166.158,00
BNP Par. Ehg Bonus	€ 180.300,00
Energie OÖ	€ 181.771,20
Morgan Stanley	€ 193.444,40
S Immo Invest ZL	€ 196.868,00
Ish. Stoxx Gl. Anteile	€ 197.600,00
Swietelsky BaugmbH	€ 199.028,80
Egger Holzwerkstoffe GmbH	€ 199.603,60
UBM RealitätenAG 6% Schw	€ 199.927,60
RVS Zinsoptimierer	€ 200.242,20
M&G Global Div. Fund	€ 201.330,00
Espa Select Bond	€ 203.120,00
Krankenanst. Immob.GmbH	€ 214.400,15
BP Par.Ehg bonus	€ 230.337,00
Espa Bond Local Emerging	€ 232.038,00
Porsche Intern. Financ.	€ 234.095,50
RZB MTN	€ 247.729,25
Spar österr. WarenAG	€ 250.225,75
Spar österr. WarenAG	€ 250.225,75
3,875% Magyar Olaj Notes	€ 271.217,70
Ethna-Aktiv Inh. Anteile	€ 276.775,00
Wienerberger AG Anleihe	€ 278.684,70
Wachovia MTN	€ 284.463,00
Citigroup Inc	€ 286.898,70
Wienerberger Anleihe	€ 298.136,40
Nyse Euronext Inc.	€ 299.321,70
Kapsch Traffic	€ 299.400,00
SIXT AG Anleihe	€ 300.000,00
4,8% Morgan Stanley	€ 300.505,50
Lafarge Anleihe	€ 300.539,40
FCM Europ. Opp. Fd.	€ 340.165,00
Deutsche Bank Bonus	€ 343.800,00
Lenzing AG Spängler	€ 349.494,60
Templeton Global Bond	€ 357.390,00
Deutsche Telekom Notes	€ 365.973,06
Immofinanz AG	€ 368.329,50
Energie OÖ	€ 373.243,60
Kelag Kärtn.Elektr. Schuldv.	€ 373.530,00
Telekom Finanz. Anleihe	€ 398.454,80
Pimco Invest	€ 398.820,00
Borealis AG Anleihe	€ 399.886,80

Straba Anleihe	€ 399.915,20
Erste Jersey Pref.S.	€ 400.000,00
1,75% SAP AG Mtn	€ 400.000,00
4% Grenke Fin	€ 400.638,80
Spängler Erg.Kap.Anleihe	€ 400.780,40
Heineken Term Notes ZL	€ 402.851,20
3,5% UBS AG London	€ 405.140,13
Energie OÖ	€ 487.343,00
Erste Bank öst. SPK	€ 498.153,00
Siemens Term Notes	€ 498.329,50
5% Casinos Austria	€ 499.013,00
OMV Anleihe ZL	€ 499.814,50
CA Immo Anlagen Anleihe	€ 499.851,00
Verbund Int. Term Notes	€ 499.885,50
5,625% Peugeot Anleihe	€ 500.000,00
FRN BCA Pop Adige	€ 501.492,50
Erste Bank Anleihe	€ 506.544,50
Burgenl. Elektr. AG	€ 518.071,32
5,5% Erste Anleihe ZL	€ 555.776,65
OEVAG Stepup Anleihe	€ 680.989,40
Deutsche Bank Bonus	€ 691.460,00
4,25% Deutsche Telekom Int.	€ 698.397,00
5,625% Renault Anleihe	€ 700.000,00
Deutsche Bank AG ZL	€ 706.764,80
Raiff.N.OE Wien Varioz.	€ 721.841,90
GE Capital Europa	€ 765.592,80
PB Man.Real Estate	€ 848.780,00
Goldman Sachs ZL	€ 851.321,75
DZ Bank AG	€ 900.386,00
Spar Waren AG (Spängler)	€ 906.000,00
Goldmann Sachs	€ 930.316,00
Dexia Municipal Agency	€ 951.979,00
Medreal	€ 958.628,16
Deutsche BK Capital Flr	€ 988.805,00
4,5% DZ Bank AG	€ 989.332,00
Unicredito SPK	€ 999.692,00
Blackrock Eur. Hedge F.	€ 1.013.456,85
4% Bank Amerika	€ 1.025.990,00
Blackrock Altesch Fund	€ 1.066.835,89
Blackrock UK Hedge Fonds	€ 1.242.317,98
EIB Spängler	€ 1.299.738,71
MAN Four Se St	€ 1.304.649,41
GAM GI Multi Alpha	€ 1.614.776,07
Spartrust Immo GmbH	€ 2.000.000,00
Blackrock Science	€ 2.195.715,03
Espa Corporate Basket	€ 3.081.300,00
MedTrust Equity ZL	€ 5.480.893,44
Erste Bank Multitranche	€ 8.000.000,00
BNP Paribas Talism. Bond	€ 8.692.500,00
MedTrust Bond ZL	€ 30.215.557,60

---

**€ 103.703.366,01**

Anlage 2

**sonstige Forderungen**

Nachzahlung 50 Lj.	€ 17,26
Immobilien Schnellinger	€ 43.069,37
	<u>€ 43.086,63</u>

Anlage 3

**sonstige Verbindlichkeiten**

Depotgebühr Spängler	€ 24.637,97
WCM-Gebühr Sparkasse	€ 38.030,69
Hinterbliebenenunterstützung	€ 24.000,00
Bestattungsbeihilfe	€ 6.000,00
Immobilien Schnellinger	€ 4.012,12
	<u>96.680,78</u>

Anlage 4

**sonstige Erträge**

Konkurs Marterbauer 0,19% Quote	€ 52,64
Verkehrswerterhebung 2010	€ 456.700,00
Immobilien Schnellinger	€ 863,26
	<u>457.615,90</u>