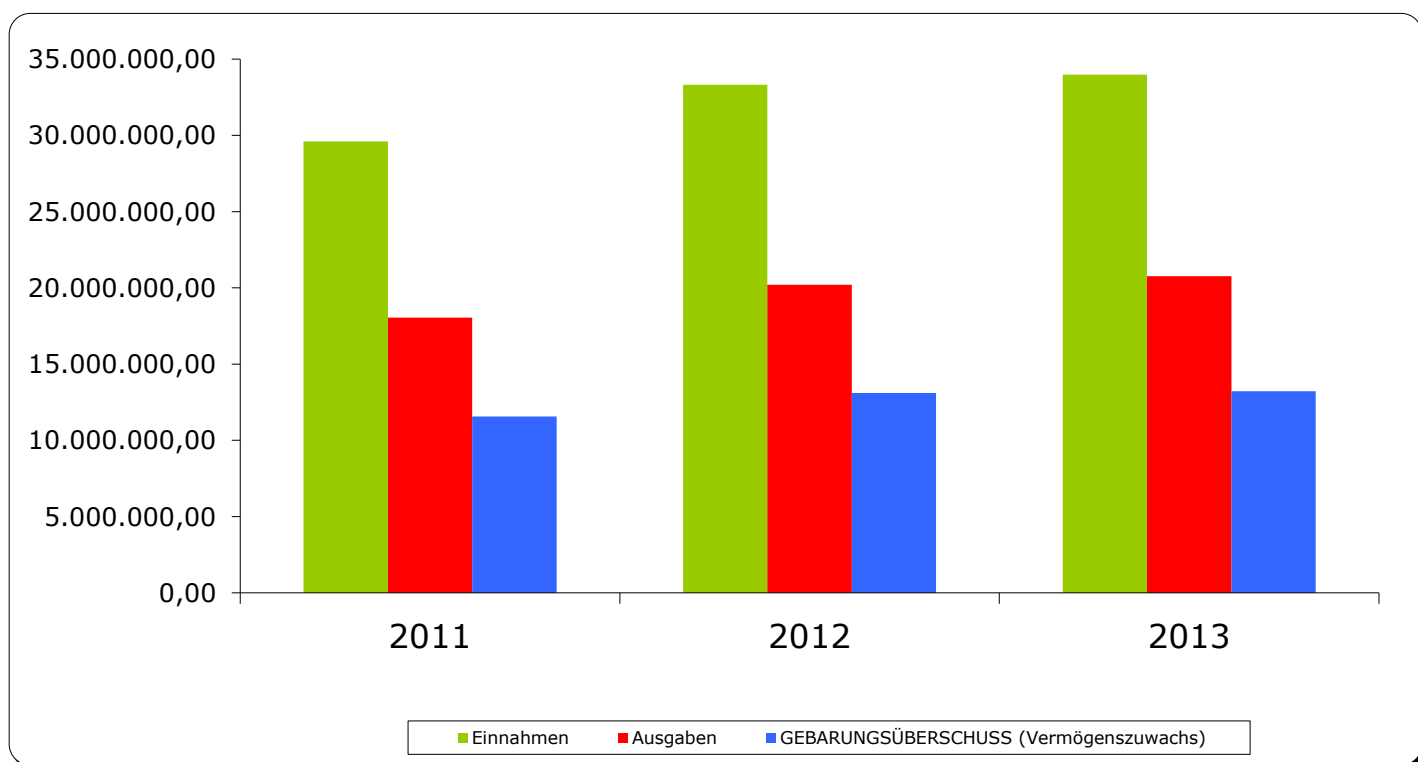


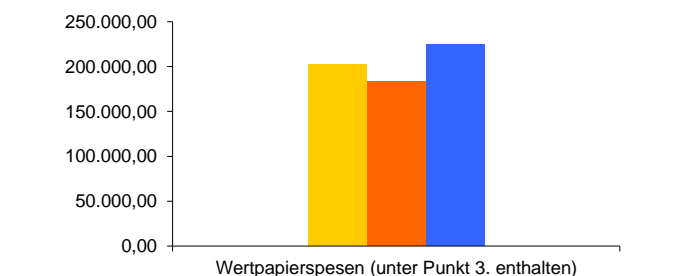
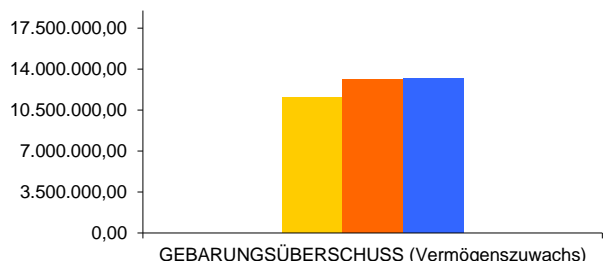
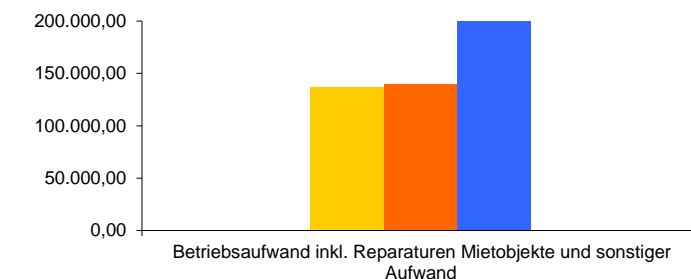
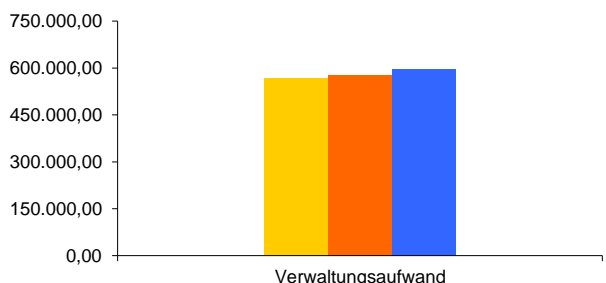
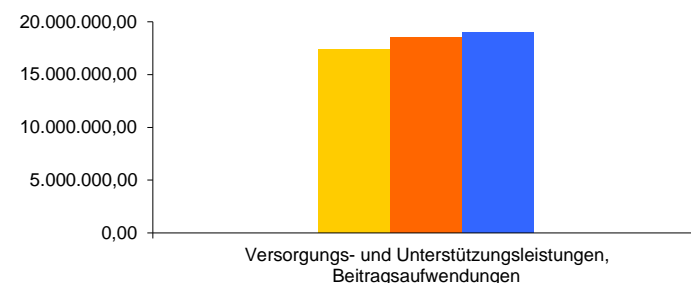
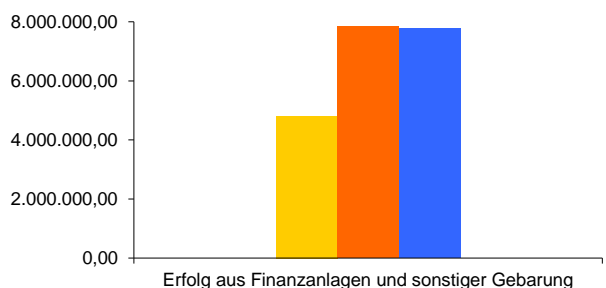
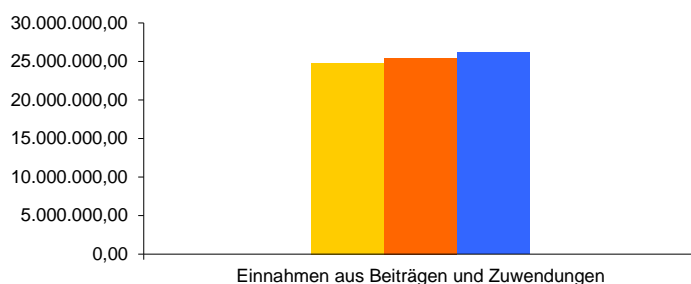
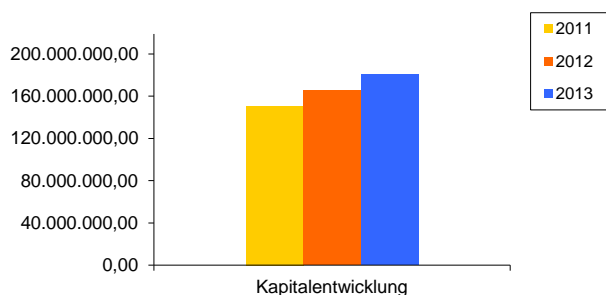
## WOHLFAHRTSFONDS im Überblick 2011-2013

	Jahr:	<b>2011</b>	<b>2012</b>	<b>2013</b>
Anzahl der Mitglieder		2662	2708	2731
1. Kapitalentwicklung		150.787.000,00	165.568.000,00	180.340.000,00
2. Einnahmen aus Beiträgen und Zuwendungen		24.802.000,00	25.464.000,00	26.193.000,00
3. Erfolg aus Finanzanlagen und sonstiger Gebarung		4.810.000,00	7.850.000,00	7.786.000,00
4. Dotierung negative Gewinnreserve		0,00	0,00	0,00
<b>Einnahmen</b>		<b>29.612.000,00</b>	<b>33.314.000,00</b>	<b>33.979.000,00</b>
5. Versorgungs- und Unterstützungsleistungen, Beitragsaufwendungen		17.346.000,00	18.578.000,00	18.950.000,00
6. Verwaltungsaufwand		566.000,00	576.000,00	597.000,00
7. Betriebsaufwand inkl. Reparaturen und sonstiger Aufwand		137.000,00	140.000,00	419.000,00
8. Auflösung negative Gewinnreserve		0,00	0,00	0,00
9. Dotierung positive Gewinnreserve		0,00	909.000,00	794.000,00
<b>Ausgaben</b>		<b>18.049.000,00</b>	<b>20.203.000,00</b>	<b>20.760.000,00</b>
<b>10. GEBARUNGSÜBERSCHUSS</b>		<b>11.563.000,00</b>	<b>13.111.000,00</b>	<b>13.219.000,00</b>



## WOHLFAHRTSFONDS im Überblick 2011-2013

	Jahr: <b>2011</b>	<b>2012</b>	<b>2013</b>
1. Kapitalentwicklung	150.787.000,00	165.568.000,00	180.340.000,00
2. Einnahmen aus Beiträgen und Zuwendungen	24.802.000,00	25.464.000,00	26.193.000,00
3. Erfolg aus Finanzanlagen und sonstiger Gebarung	4.810.000,00	7.850.000,00	7.786.000,00
4. Versorgungs- und Unterstützungsleistungen, Beitragsaufwendungen	17.346.000,00	18.578.000,00	18.950.000,00
5. Verwaltungsaufwand	566.000,00	576.000,00	597.000,00
6. Betriebsaufwand inkl. Reparaturen Mietobjekte und sonstiger Aufwand	137.000,00	140.000,00	419.000,00
<b>7. GEBARUNGSÜBERSCHUSS (Vermögenszuwachs)</b>	<b>11.563.000,00</b>	<b>13.111.000,00</b>	<b>13.219.000,00</b>
8. Wertpapierspesen (unter Punkt 3. enthalten)	202.000,00	184.000,00	225.000,00



## BILANZ 2013

### Wohlfahrtsfonds Gesamt

#### Aktiva

Anlagevermögen		31.12.2012 €	31.12.2013 €
<b>Realitäten</b>	Schranngasse 2	57.000,00	73.000,00
	Pezoltgasse 22	1.028.000,00	1.288.000,00
	Glaserstrasse 30	1.290.000,00	1.617.000,00
	Franz-Gruber-Strasse 8-10	1.609.000,00	1.900.000,00
	Bergstrasse 14	5.044.500,00	5.044.500,00
		<b>9.028.500,00</b>	<b>9.922.500,00</b>
<b>Finanzanlagen</b>	Beteiligung Spängler KAG	<b>150.000,00</b>	<b>150.000,00</b>
	Beteiligung Spartrust Immo GmbH&Co KG	<b>500.000,00</b>	<b>500.000,00</b>
<b>Instandhaltungsfonds</b>	Immobilien Zusatzleistung	3.603,17	7.341,06
	Immobilien Grundleistung	1.800,03	6.712,83
		<b>5.403,20</b>	<b>14.053,89</b>
	<b>Summe Anlagevermögen</b>	<b>9.683.903,20</b>	<b>10.586.553,89</b>
Umlaufvermögen			
<b>Anlagen im Bau</b>	Im Bau befindliche Objekte - Faberstrasse	0,00	4.809.042,20
	Im Bau befindliche Objekte - Bergstrasse	0,00	70.489,48
		<b>0,00</b>	<b>4.879.531,68</b>
<b>Forderungen</b>	aus zukünftigen Zinserträgen (ZL)	0,00	0,00
	Grundleistung an die Zusatzleistung	1.056.088,05	1.575.152,12
	Zusatzleistung an die Grundleistung	0,00	0,00
	an Kammer	0,00	0,00
	Darlehen Spängler Spartrust Immo GmbH&Co KG	1.500.000,00	1.169.600,00
	Spängler KAG Zinserträge (GL)	231.401,36	218.570,33
	Spängler KAG Zinserträge (ZL)	1.077.353,48	1.009.730,00
	Sparkasse Zinserträge (GL)	7.333,33	7.333,33
	Sparkasse Zinserträge (ZL)	102.252,05	194.861,12
	BVA, VA	78.948,37	82.586,96
	sonstige Forderungen Grundleistung	122.714,79	144.263,31
	sonstige Forderungen Zusatzleistung	45.711,76	51.936,14
		<b>4.221.803,19</b>	<b>4.454.033,31</b>
an Ärzte	Grundleistung	331.157,08	347.757,63
	Krankenzusatzversicherung	109.428,49	125.183,40
	Krankenkostenversicherung	28.547,56	30.869,99
	Krankenhaus- und Haustagegeld	15.935,40	16.090,61
	Notstandsunterstützung	3.685,76	4.392,18
	offene Beiträge GL	585.775,62	669.431,39
	offene Beiträge ZL	37.530,09	57.184,27
		<b>1.112.060,00</b>	<b>1.250.909,47</b>
an Merkur	Krankenversicherung	<b>446.352,84</b>	<b>323.870,34</b>
<b>Wertpapiere</b>	Grundleistung	<b>23.674.342,98</b>	<b>29.230.481,25</b>
	Zusatzleistung	<b>123.339.598,91</b>	<b>129.807.076,06</b>
<b>Geldwerte</b>	Kassa	198,29	198,29
	Ärztbank	236,82	239,18
	Salzburger Sparkasse Pensionsverrechnungskonto	646,77	491,59
	Landeshypothekenbank 200104706 ZL	812,10	779,66
	Landeshypothekenbank 200108159 GL	2.417,62	2.387,18
	Spängler 100011604 GL	18.502,30	27.983,40
	Spängler 100695006 ZL	68.444,10	134.647,30
	Spängler 155425468 GL	992,45	970,20
	Salzburger Sparkasse Verrechnungskonto	1.541.909,24	1.254.485,48
	Salzburger Sparkasse Wertpapierkonto GL	29.786,21	5.308,27
	Salzburger Sparkasse Wertpapierkonto ZL	69.336,11	70.990,06
	Semper Constantia ZL	21.805,07	236,97
	Salzburger Sparkasse Callgeld ZL	0,00	0,00
	Salzburger Sparkasse Callgeld GL	2.687.089,75	192.792,00
		<b>4.442.176,83</b>	<b>1.691.509,58</b>
	<b>Summe Umlaufvermögen</b>	<b>157.236.334,75</b>	<b>171.637.411,69</b>
<b>SUMME AKTIVA</b>		<b>166.920.237,95</b>	<b>182.223.965,58</b>

<b>Passiva</b>		31.12.2012	31.12.2013
		€	€
<b>Verbindlichkeiten</b>			
	an Kammer	21.058,66	44.666,10
	sonstige Verbindlichkeiten Grundleistung	53.077,20	55.038,73
	sonstige Verbindlichkeiten Zusatzleistung	128.382,03	109.144,34
	Grundleistung an die Zusatzleistung	0,00	0,00
	Zusatzleistung an die Grundleistung	1.056.088,05	1.575.152,12
		<b>1.258.605,94</b>	<b>1.784.001,29</b>
	an Ärzte		
	Grundleistung	8.856,71	8.892,48
	Krankenzusatz- und Krankenkostenversicherung	7.801,88	7.922,12
	Krankenhaus- und Haustagegeld	555,68	566,72
	Notstandsunterstützung	72,00	69,12
	Krankengeld	0,00	20.980,00
		<b>17.286,27</b>	<b>38.430,44</b>
	Finanzamt, Steuern		
	FA-Zahllast	<b>76.589,27</b>	<b>61.449,85</b>
<b>Rückstellungen</b>			
	Notstandsunterstützung	537.442,27	595.003,79
	Krankenhaus- u. Haustagegeld	612.001,03	617.336,49
	Bestattungsbeihilfe/Hinterbliebenenunterstützung	1.350.868,39	1.093.558,49
	Dotierung BB/HU Ärztekonten	689.677,27	1.278.868,53
	Positive Gewinnreserve	3.700.557,47	4.494.862,96
	Immobilien	277.394,20	277.394,20
	Krankenzusatzversicherung	3.913.249,64	4.277.460,38
		<b>11.081.190,27</b>	<b>12.634.484,84</b>
<b>Eigenkapital GL</b>			
	Kapital Anfangsstand	27.920.337,81	30.661.692,57
	<b>Zuführung / Abgang Kapital</b>	<b>2.741.354,76</b>	<b>2.904.068,19</b>
		<b>30.661.692,57</b>	<b>33.565.760,76</b>
<b>Deckungsrückstellung ZL</b>			
	Deckungsrückstellung Anfangsstand	113.454.822,67	123.824.873,63
	<b>Zuführung negative Gewinnreserve</b>	<b>0,00</b>	<b>0,00</b>
	<b>Zuführung Deckungsrückstellung</b>	<b>10.370.050,96</b>	<b>10.314.964,77</b>
		<b>123.824.873,63</b>	<b>134.139.838,40</b>
<b>SUMME PASSIVA</b>		<b>166.920.237,95</b>	<b>182.223.965,58</b>

## Gewinn-/Verlust-Rechnung

ERTRAG		31.12.2012 €	31.12.2013 €
<b>Beitragseinnahmen</b>	Grundleistung	10.068.257,87	10.435.128,89
	Zusatzleistung	6.475.435,06	6.538.573,67
	Notstandsunterstützung	132.212,11	139.909,05
	Krankenhaus- und Haustagegeld	386.469,63	400.502,18
	Beitragsnachzahlungen GL	373.219,69	338.691,90
	Beitragsnachzahlungen ZL	27.954,57	42.690,40
	Bestattungsbeihilfe / Hinterbliebenenunterstützung	564.709,09	591.524,72
	Krankenzusatzversicherung	4.232.786,85	4.472.405,53
	Krankenkostenversicherung	907.055,61	963.169,63
	Zusatzleistung II	749.629,96	699.990,92
	Beitragsüberweisung von Ärztekammern GL	898.825,15	941.518,50
	Beitragsüberweisung von Ärztekammern ZL	319.113,86	289.448,75
		<b>25.135.669,45</b>	<b>25.853.554,14</b>
<b>Dotierung Zuwendungen</b>	BVA, VA	<b>327.825,21</b>	<b>339.040,96</b>
<b>Liegenschaften</b>	Miete	243.945,11	231.167,28
	Miete ZL	260.684,74	266.725,40
		<b>504.629,85</b>	<b>497.892,68</b>
<b>Zinserträge</b>	Bankzinsen	26.787,81	7.970,05
	Zinsen Wertpapiere GL	990.417,27	875.688,96
	Zinsen Wertpapiere ZLN	5.010.381,16	4.522.404,89
	Bankzinsen ZLN	1.396,52	629,23
	Zinsen offene Beiträge	4.226,55	1.239,86
		<b>6.033.209,31</b>	<b>5.407.932,99</b>
<b>Sonstige Erträge</b>	Sonstige GL	0,00	0,00
	Sonstige ZL	0,00	894.000,00
	Erträge aus Kapitalanlagegesellschaft (Spängler)	47.933,54	67.106,96
	Erträge aus Immobilienbeteiligungen	124.000,00	37.740,00
	Zuführung negative Gewinnreserve	0,00	0,00
	Kursschwankungen GL	268.043,19	73.755,08
	Kursschwankungen ZL	3.458.683,99	2.443.970,74
		<b>3.898.660,72</b>	<b>3.516.572,78</b>
<b>SUMME ERTRAG</b>		<b>35.899.994,54</b>	<b>35.614.993,55</b>
AUFWAND		31.12.2012 €	31.12.2013 €
<b>Versorgungsleistungen</b>	Altersversorgung		
	Grundleistung	3.524.407,57	3.858.741,83
	Zusatzleistung-Alt	1.318.533,94	1.252.533,84
	Zusatzleistung	1.383.928,19	1.673.299,20
		<b>6.226.869,70</b>	<b>6.784.574,87</b>
Vorzeitige Altersversorgung	Grundleistung	765.972,59	791.876,93
	Zusatzleistung-Alt	144.887,77	145.860,31
	Zusatzleistung	300.713,76	317.051,33
		<b>1.211.574,12</b>	<b>1.254.788,57</b>
Invaliditätsversorgung	Grundleistung	409.595,47	407.795,41
	Zusatzleistung-Alt	16.732,80	13.997,06
	Zusatzleistung	130.217,34	126.229,40
		<b>556.545,61</b>	<b>548.021,87</b>
Witwen(r)versorgung	Grundleistung	1.410.126,66	1.435.436,81
	Zusatzleistung-Alt	1.274.300,41	1.225.267,44
	Zusatzleistung	104.915,28	129.551,40
		<b>2.789.342,35</b>	<b>2.790.255,65</b>
Kinderunterstützung	Grundleistung	<b>233.393,56</b>	<b>236.862,55</b>
Waisenunterstützung	Grundleistung	118.863,94	130.227,05
	Zusatzleistung-Alt	14.207,56	13.868,82
	Zusatzleistung	25.268,17	32.045,32
		<b>158.339,67</b>	<b>176.141,19</b>
Vollwaisenunterstützung	Grundleistung	14.090,16	18.805,16
	Zusatzleistung-Alt	15.031,94	22.299,41
		<b>29.122,10</b>	<b>41.104,57</b>
	Bestattungsbeihilfe / Hinterbliebenenunterstützung	<b>564.709,09</b>	<b>591.524,72</b>
	<b>Summe Versorgungsleistungen</b>	<b>11.769.896,20</b>	<b>12.423.273,99</b>

		31.12.2012	31.12.2013
		€	€
<b>Unterstützungsleistungen</b>	Krankenhaus- und Haustagegeld	391.629,63	400.502,18
	Notstandsunterstützung	132.212,11	139.909,05
		<b>523.841,74</b>	<b>540.411,23</b>
<b>Beitragsüberweisungen</b>			
an Ärzte	Grundleistung	75.948,87	24.269,24
	Zusatzleistung	67.956,06	3.035,30
	Beitragsnachlass GL	51.770,63	2.216,82
	Beitragsnachlass ZL	6.304,63	1.117,15
		<b>201.980,19</b>	<b>30.638,51</b>
an Ärztekammern	Grundleistung	776.442,09	371.597,38
	Zusatzleistung	165.610,76	147.958,37
		<b>942.052,85</b>	<b>519.555,75</b>
an Merkur	Krankenzusatzversicherung	4.232.786,85	4.472.405,53
	Krankenkostenversicherung	907.055,61	963.169,63
		<b>5.139.842,46</b>	<b>5.435.575,16</b>
<b>Sonstige Aufwendungen</b>			
	Realitäten GL	32.025,03	15.493,17
	Realitäten ZL	69.780,66	79.837,71
	Versicherungen ZL	0,00	1.403,26
	Depotgebühren GL	23.500,58	26.926,33
	Depotgebühren ZL	208.784,93	230.314,57
	Bankspesen GL	3.208,90	3.130,14
	Bankspesen ZL	530,03	177,81
	Spesen Wertpapiere ZL	170.438,91	218.209,44
	Spesen Wertpapiere GL	13.419,93	6.781,13
	Verwaltungskosten ZL	367.311,99	363.366,20
	Verwaltungskosten GL	157.419,42	179.023,70
	Verwaltungskosten KV	51.398,42	54.355,76
	Sonstiger Aufwand GL	38.682,14	79.920,03
	a.o. Aufwand ZL	0,00	242.140,00
	Auflösung negative Gewinnreserve ZL	0,00	0,00
	Dotierung positive Gewinnreserve ZL	908.714,84	794.305,49
	Kursschwankung ZL	2.146.753,35	1.061.167,28
	Kursschwankung GL	19.006,25	89.953,93
		<b>4.210.975,38</b>	<b>3.446.505,95</b>
<b>AUFWAND</b>		<b>22.788.588,82</b>	<b>22.395.960,59</b>
<b>Gebarungsüberschuss</b>		<b>13.111.405,72</b>	<b>13.219.032,96</b>

# BILANZ 2013

## Wohlfahrtsfonds Grundleistung und Zusatzleistung-Alt

Aktiva		31.12.2012	31.12.2013
Anlagevermögen		€	€
Realitäten	Bergstrasse 14	5.044.500,00	5.044.500,00
Finanzanlagen	Beteiligung Spängler KAG	150.000,00	150.000,00
Instandhaltungsfonds	Immobilien Grundleistung	1.800,03	6.712,83
<b>Summe Anlagevermögen</b>		<b>5.196.300,03</b>	<b>5.201.212,83</b>
Umlaufvermögen			
Anlagen im Bau	Im Bau befindliche Objekte - Bergstrasse	0,00	70.489,48
Forderungen	Zusatzleistung	1.056.088,05	1.575.152,12
	an Kammer	0,00	0,00
	Spängler KAG Zinserträge (GL)	231.401,36	218.570,33
	Sparkasse Zinserträge (GL)	7.333,33	7.333,33
	BVA, VA	78.948,37	82.586,96
	sonstige Forderungen	122.714,79	144.263,31
		<b>1.496.485,90</b>	<b>2.027.906,05</b>
an Ärzte	Grundleistung	331.157,08	347.757,63
	Krankenzusatzversicherung	109.428,49	125.183,40
	Krankenkostenversicherung	28.547,56	30.869,99
	Krankenhaus- und Haustagegeld	15.935,40	16.090,61
	Notstandsunterstützung	3.685,76	4.392,18
	offene Beiträge	585.775,62	669.431,39
		<b>1.074.529,91</b>	<b>1.193.725,20</b>
an Merkur	Krankenversicherung	446.352,84	323.870,34
Wertpapiere	Grundleistung	23.674.342,98	29.230.481,25
Geldwerte	Kassa	198,29	198,29
	Ärztbank	236,82	239,18
	Salzburger Sparkasse Pensionsverrechnungskonto	646,77	491,59
	Landeshypothekenbank 200108159	2.417,62	2.387,18
	Spängler 100011604	18.502,30	27.983,40
	Spängler 155425468	992,45	970,20
	Salzburger Sparkasse Verrechnungskonto	1.541.909,24	1.254.485,48
	Salzburger Sparkasse Wertpapierkonto GL	29.786,21	5.308,27
	Salzburger Sparkasse Callgeld	2.687.089,75	192.792,00
		<b>4.281.779,45</b>	<b>1.484.855,59</b>
<b>Summe Umlaufvermögen</b>		<b>30.973.491,08</b>	<b>34.331.327,91</b>
<b>SUMME AKTIVA</b>		<b>36.169.791,11</b>	<b>39.532.540,74</b>
Passiva		31.12.2012	31.12.2013
Verbindlichkeiten		€	€
	Zusatzleistung	0,00	0,00
	an Kammer	21.058,66	44.666,10
	sonstige Verbindlichkeiten	53.077,20	55.038,73
		<b>74.135,86</b>	<b>99.704,83</b>
an Ärzte	Grundleistung	8.856,71	8.892,48
	Krankenzusatzversicherung	7.801,88	7.922,12
	Krankenhaus- und Haustagegeld	555,68	566,72
	Notstandsunterstützung	72,00	69,12
	Krankengeld	0,00	20.980,00
		<b>17.286,27</b>	<b>38.430,44</b>
Finanzamt, Steuern	FA-Zahllast	76.589,27	61.449,85
		<b>76.589,27</b>	<b>61.449,85</b>
Rückstellungen	Notstandsunterstützung	537.442,27	595.003,79
	Krankenhaus- u. Haustagegeld	612.001,03	617.336,49
	Krankenzusatzversicherung	3.913.249,64	4.277.460,38
	Immobilien	277.394,20	277.394,20
		<b>5.340.087,14</b>	<b>5.767.194,86</b>
Eigenkapital GL / ZLAlt	Kapital Anfangsstand	27.920.337,81	30.661.692,57
	Zuführung / Abgang Kapital	2.741.354,76	2.904.068,19
		<b>30.661.692,57</b>	<b>33.565.760,76</b>
<b>SUMME PASSIVA</b>		<b>36.169.791,11</b>	<b>39.532.540,74</b>

## Gewinn-/Verlust-Rechnung

ERTRAG		31.12.2012 €	31.12.2013 €
<b>Beitragseinnahmen</b>	Grundleistung	10.068.257,87	10.435.128,89
	Notstandsunterstützung	132.212,11	139.909,05
	Krankenhaus- und Haustagegeld	386.469,63	400.502,18
	Beitragsnachzahlungen	373.219,69	338.691,90
	Krankenzusatzversicherung	4.232.786,85	4.472.405,53
	Krankenkostenversicherung	907.055,61	963.169,63
	Beitragsüberweisung von Ärztekammern	898.825,15	941.518,50
		<b>16.998.826,91</b>	<b>17.691.325,68</b>
<b>Dotierung Zuwendungen</b>	BVA, VA	<b>327.825,21</b>	<b>339.040,96</b>
<b>Liegenschaften</b>	Miete	<b>243.945,11</b>	<b>231.167,28</b>
<b>Zinserträge</b>	Bankzinsen	26.787,81	7.970,05
	Zinsen Wertpapiere	990.417,27	875.688,96
	Zinsen offene Beiträge	4.226,55	1.239,86
		<b>1.021.431,63</b>	<b>884.898,87</b>
<b>Sonstige Erträge</b>	Sonstige	0,00	0,00
	Erträge aus Kapitalanlagegesellschaft (Spängler)	47.933,54	67.106,96
	Kursschwankung	268.043,19	73.755,08
		<b>315.976,73</b>	<b>140.862,04</b>
<b>SUMME ERTRAG</b>		<b>18.908.005,59</b>	<b>19.287.294,83</b>
AUFWAND		31.12.2012 €	31.12.2013 €
<b>Versorgungsleistungen</b>			
Altersversorgung	Grundleistung	3.524.407,57	3.858.741,83
	Zusatzleistung-Alt	1.318.533,94	1.252.533,84
		<b>4.842.941,51</b>	<b>5.111.275,67</b>
Vorzeitige Altersversorgung	Grundleistung	765.972,59	791.876,93
	Zusatzleistung-Alt	144.887,77	145.860,31
		<b>910.860,36</b>	<b>937.737,24</b>
Invaliditätsversorgung	Grundleistung	409.595,47	407.795,41
	Zusatzleistung-Alt	16.732,80	13.997,06
		<b>426.328,27</b>	<b>421.792,47</b>
Witwen(r)versorgung	Grundleistung	1.410.126,66	1.435.436,81
	Zusatzleistung-Alt	1.274.300,41	1.225.267,44
		<b>2.684.427,07</b>	<b>2.660.704,25</b>
Kinderunterstützung	Grundleistung	<b>233.393,56</b>	<b>236.862,55</b>
Waisenunterstützung	Grundleistung	118.863,94	130.227,05
	Zusatzleistung-Alt	14.207,56	13.868,82
		<b>133.071,50</b>	<b>144.095,87</b>
Vollwaisenunterstützung	Grundleistung	14.090,16	18.805,16
	Zusatzleistung-Alt	15.031,94	22.299,41
		<b>29.122,10</b>	<b>41.104,57</b>
	<b>Summe Versorgungsleistungen</b>	<b>9.260.144,37</b>	<b>9.553.572,62</b>
<b>Unterstützungsleistungen</b>	Krankenhaus- und Haustagegeld	391.629,63	400.502,18
	Notstandsunterstützung	132.212,11	139.909,05
		<b>523.841,74</b>	<b>540.411,23</b>
<b>Beitragsüberweisungen</b>			
	an Ärzte	75.948,87	24.269,24
	an Ärztekammern	776.442,09	371.597,38
	Beitragsnachlass GL	51.770,63	2.216,82
an Merkur	Krankenzusatzversicherung	4.232.786,85	4.472.405,53
	Krankenkostenversicherung	907.055,61	963.169,63
		<b>6.044.004,05</b>	<b>5.833.658,60</b>
<b>Sonstige Aufwendungen</b>			
	Realitäten	32.025,03	15.493,17
	Depotgebühren	23.500,58	26.926,33
	Bankspesen	3.208,90	3.130,14
	Spesen Wertpapiere	13.419,93	6.781,13
	Verwaltungskosten	157.419,42	179.023,70
	Verwaltungskosten KV	51.398,42	54.355,76
	Sonstiger Aufwand GL	38.682,14	79.920,03
	Kursschwankung	19.006,25	89.953,93
		<b>338.660,67</b>	<b>455.584,19</b>
<b>AUFWAND</b>		<b>16.166.650,83</b>	<b>16.383.226,64</b>
<b>Gebarungsüberschuss</b>		<b>2.741.354,76</b>	<b>2.904.068,19</b>



**Aufstellung der Wertpapiere Grundleistung  
per 31.12.2013**

<b>Bezeichnung</b>	<b>Wert</b>
1,75% OMV AG	€ 349.483,75
1,75% OMV AG	€ 445.872,00
2,75% Asfinang	€ 986.504,00
3% BHP Billiton Fin.	€ 100.217,00
3% GDF Suez S.A.	€ 148.754,40
3,125% Oracle	€ 100.062,70
3,125% Telekom Austria	€ 300.288,00
3,25% Goldm.Sachs	€ 402.675,60
3,375% Slowakai	€ 900.000,00
3,5% Caisse Ref. Hab	€ 200.387,60
3,5% Dexia Mun.Agen.	€ 883.305,00
3,625% Abbey Nat.TReas	€ 72.921,16
3,95 IRELD 2023	€ 118.260,72
4% CA Covered BDS	€ 401.283,20
4% Tel. Fin	€ 298.341,90
4,25% Dt. Telekom	€ 149.804,40
4,375% Goldman Sachs	€ 99.986,20
4,5% EL. France	€ 436.027,05
5% Casinos Austria	€ 494.375,00
5% Erste Group Bank	€ 395.855,46
5% SPK Group	€ 99.000,00
5,25% Sbg. SPK Schv.	€ 5.050.000,00
5,75 % Enel. Fin.	€ 396.412,40
Allianz Finance Bond	€ 400.928,00
Barclays Bank	€ 641.345,28
BNP Paribas Talisman	€ 824.925,00
Caisse Francaise De Financ Loc	€ 876.911,50
Commerzbank Anleihe	€ 479.424,96
Deutsche Bank AG	€ 300.392,40
Deutsche Bank AG	€ 402.560,00
Energie AG OÖ	€ 361.780,84
Erste Bank AG	€ 150.435,15
Espa Corporate Basket GL	€ 377.613,60
Espa Corporate Plus Bask	€ 119.889,00
Espa High Basket	€ 218.720,00
Espa Prof. Balanced	€ 1.148.565,90
Espa Rising Corp Bond	€ 21.030,00
Espa Select Bond Dynamic	€ 1.010.600,00
Espa Select Bond GL	€ 994.936,60
Eurohypo AG Pfdbr.	€ 299.151,00
Gdf Suez Anleihe	€ 216.443,80
Goldman Sachs Group	€ 96.452,50
HSBC Finance	€ 98.488,20
Kelag	€ 461.076,86
Medium Term. Raiff. Börenlbk	€ 396.495,60
MedTrust Bond	€ 2.605.656,81
OMV Anleihe	€ 200.441,00
Öst. Bundesanleihe	€ 920.758,40
Öst. Republik EO-Bund	€ 100.098,70
Raiffeis.lbk Noe VariZins	€ 449.574,75
Raiffeisen Zentralbank	€ 600.000,00
Spängler Erg.Kap. Anleihe	€ 400.000,00
Spar Waren AG	€ 75.500,00
SPK Select Trend	€ 940.653,80
Telekom Financanl.	€ 209.814,06
<b>Gesamtwert per 31.12.2013:</b>	<b>€ 29.230.481,25</b>

### sonstige Forderungen

Mieten Pressestelle	€ 137.960,35
Immobilien Schnellinger	€ 2.621,59
Waisenpension Rückforderung	€ 632,64
Div. Nachzahlungen 50 LJ.	€ 3.048,73
	<u>€ 144.263,31</u>

### sonstige Verbindlichkeiten

Pflegegeld 2013	€ 13.870,71
Beratungskosten	€ 23.201,64
Immobilienaufwand	€ 11.122,44
Depotgebühr Spängler	€ 4.965,42
Depotgebühr Sparkasse	€ 1.878,52
	<u>€ 55.038,73</u>

### sonstige Aufwendungen

Überprüfung Finanzierungsverfahren - Heubeck AG	€ 26.115,34
Versicherungsmathematisches Gutachten - Dipl.Ing. Griesmeier	€ 14.400,00
Vollversammlung 23.5.2013 - Tontechnik	€ 539,22
Finanzamt Salzburg	€ 87,11
Beratungskosten Wohlfahrtsfonds	€ 38.778,36
	<u>€ 79.920,03</u>

## BILANZ 2013

### Wohlfahrtsfonds Zusatzleistung

#### Aktiva

<b>Anlagevermögen</b>		31.12.2012 €	31.12.2013 €
<b>Realitäten</b>	Schranngasse 2	57.000,00	73.000,00
	Pezoltgasse 22	1.028.000,00	1.288.000,00
	Glaserstrasse 30	1.290.000,00	1.617.000,00
	Franz-Gruber-Strasse 8-10	1.609.000,00	1.900.000,00
		<b>3.984.000,00</b>	<b>4.878.000,00</b>
<b>Finanzanlagen</b>	Beteiligung Spartrust Immo GmbH&Co KG	<b>500.000,00</b>	<b>500.000,00</b>
<b>Instandhaltungsfonds</b>	Immobilien Zusatzleistung	<b>3.603,17</b>	<b>7.341,06</b>
	<b>Summe Anlagevermögen</b>	<b>4.487.603,17</b>	<b>5.385.341,06</b>

#### Umlaufvermögen

<b>Anlagen im Bau</b>	Im Bau befindliche Objekte - Faberstrasse	<b>0,00</b>	<b>4.809.042,20</b>
<b>Forderungen</b>	Grundleistung	0,00	0,00
	aus zukünftigen Zinserträgen (ZL)	0,00	0,00
	Darlehen Spängler Spartrust Immo GmbH&Co KG	1.500.000,00	1.169.600,00
	Spängler KAG Zinserträge	1.077.353,48	1.009.730,00
	offene Beiträge	37.530,09	57.184,27
	Sparkasse Zinserträge	102.252,05	194.861,12
	sonstige Forderungen	45.711,76	51.936,14
		<b>2.762.847,38</b>	<b>2.483.311,53</b>
<b>Wertpapiere</b>		<b>123.339.598,91</b>	<b>129.807.076,06</b>
<b>Geldwerte</b>	Landeshypothekenbank	812,10	779,66
	Spängler KAG	68.444,10	134.647,30
	Salzburger Sparkasse Wertpapierkonto	69.336,11	70.990,06
	Salzburger Sparkasse Callgeld ZL	0,00	0,00
	Constantia Privatbank	21.805,07	236,97
		<b>160.397,38</b>	<b>206.653,99</b>
	<b>Summe Umlaufvermögen</b>	<b>126.262.843,67</b>	<b>137.306.083,78</b>

<b>SUMME AKTIVA</b>	<b>130.750.446,84</b>	<b>142.691.424,84</b>
---------------------	-----------------------	-----------------------

#### Passiva

		31.12.2012 €	31.12.2013 €
<b>Verbindlichkeiten</b>	sonstige Verbindlichkeiten	128.382,03	109.144,34
	Grundleistung	1.056.088,05	1.575.152,12
		<b>1.184.470,08</b>	<b>1.684.296,46</b>
<b>Rückstellungen</b>	Bestattungsbeihilfe/Hinterbliebenenunterstützung	1.350.868,39	1.093.558,49
	Dotierung BB/HU Ärztekonten	689.677,27	1.278.868,53
	Positive Gewinnreserve	3.700.557,47	4.494.862,96
		<b>5.741.103,13</b>	<b>6.867.289,98</b>
<b>Deckungsrückstellung ZL</b>	Deckungsrückstellung Anfangsstand	113.454.822,67	123.824.873,63
	Zuführung negative Gewinnreserve	<b>0,00</b>	<b>0,00</b>
	Zuführung Deckungsrückstellung	<b>10.370.050,96</b>	<b>10.314.964,77</b>
		<b>123.824.873,63</b>	<b>134.139.838,40</b>

<b>SUMME PASSIVA</b>	<b>130.750.446,84</b>	<b>142.691.424,84</b>
----------------------	-----------------------	-----------------------

## Gewinn-/Verlust-Rechnung

<b>ERTRAG</b>		31.12.2012 €	31.12.2013 €
<b>Beitragseinnahmen</b>	Zusatzleistung	6.475.435,06	6.538.573,67
	Bestattungsbeihilfe / Hinterbliebenenunterstützung	564.709,09	591.524,72
	Zusatzleistung II	749.629,96	699.990,92
	Beitragsnachzahlungen ZL	27.954,57	42.690,40
	Beitragsüberweisung von Ärztekammern	319.113,86	289.448,75
		<b>8.136.842,54</b>	<b>8.162.228,46</b>
<b>Liegenschaften</b>	Miete	<b>260.684,74</b>	<b>266.725,40</b>
<b>Zinserträge</b>	Wertpapiere	5.010.381,16	4.522.404,89
	Bankzinsen	1.396,52	629,23
		<b>5.011.777,68</b>	<b>4.523.034,12</b>
<b>Sonstige Erträge</b>	Kursschwankung	3.458.683,99	2.443.970,74
	Erträge aus Immobilienbeteiligungen	124.000,00	37.740,00
	Sonstige Erträge	0,00	894.000,00
	Zuführung negative Gewinnreserve	€ 0,00	0,00
		<b>3.582.683,99</b>	<b>3.375.710,74</b>
<b>SUMME ERTRAG</b>		<b>16.991.988,95</b>	<b>16.327.698,72</b>
<b>AUFWAND</b>		31.12.2012 €	31.12.2013 €
<b>Versorgungsleistungen</b>	Altersversorgung	1.383.928,19	1.673.299,20
	Vorzeitige Altersversorgung	300.713,76	317.051,33
	Invaliditätsversorgung	130.217,34	126.229,40
	Witwen(r)versorgung	104.915,28	129.551,40
	Waisenunterstützung	25.268,17	32.045,32
		1.945.042,74	2.278.176,65
	Bestattungsbeihilfe / Hinterbliebenenunterstützung	564.709,09	591.524,72
	<b>Summe Versorgungsleistungen</b>	<b>2.509.751,83</b>	<b>2.869.701,37</b>
<b>Beitragsüberweisungen</b>	an Ärzte	67.956,06	3.035,30
	an Ärztekammern	165.610,76	147.958,37
	Beitragsnachlass	6.304,63	1.117,15
		<b>239.871,45</b>	<b>152.110,82</b>
<b>Sonstige Aufwendungen</b>	Realitäten	69.780,66	79.837,71
	Versicherungen	0,00	1.403,26
	Depotgebühren	208.784,93	230.314,57
	Bankspesen	530,03	177,81
	Spesen Wertpapiere	170.438,91	218.209,44
	a.o. Aufwand ZL	0,00	242.140,00
	Auflösung negative Gewinnreserve ZL	0,00	0,00
	Dotierung positive Gewinnreserve ZL	908.714,84	794.305,49
	Verwaltungskosten	367.311,99	363.366,20
	Kursschwankung	2.146.753,35	1.061.167,28
		<b>3.872.314,71</b>	<b>2.990.921,76</b>
<b>AUFWAND</b>		<b>6.621.937,99</b>	<b>6.012.733,95</b>
<b>Gebarungsüberschuss</b>		<b>10.370.050,96</b>	<b>10.314.964,77</b>

**Aufstellung der Wertpapiere Zusatzleistung  
per 31.12.2013**

<b>Bezeichnung</b>	<b>Wert</b>
0% DT Bank	€ 2.352.269,57
1,75% OMV AG	€ 31.952,80
3% OMV AG	€ 790.736,00
3% SID Banka	€ 9.882,11
3% Strabag Anleihe	€ 1.304.152,20
3,5% Areva Term Notes	€ 409.780,00
3,5% Spar	€ 599.553,60
3,661% Telefonica	€ 481.232,50
3,875% GAS Nat	€ 1.977.280,00
3,875% Magyar Olaj Notes	€ 288.333,00
3,95 IRELD 2023	€ 988.359,00
4% B.T.P.	€ 1.883.272,00
4% Banque PSA	€ 1.000.000,00
4% FACC AG	€ 498.746,50
4% Grenke Fin	€ 400.059,60
4% Wienerberger	€ 458.350,44
4,125% EDP fin	€ 1.508.013,00
4,125% Enel Finance	€ 499.292,50
4,125% Iberdrola Fin	€ 972.755,00
4,184% Telefonica	€ 732.366,00
4,25% EVN Med. Notes	€ 1.162.145,04
4,25% Fresenius	€ 501.688,50
4,375% Unicredit	€ 782.614,56
4,5% Arcormittal	€ 501.094,50
4,5% B.T.P.	€ 2.038.660,00
4,5% Egger Holzwerkstoff Gmbh	€ 499.919,50
4,5% Gas Natural	€ 1.010.902,00
4,5% Telecom Italia	€ 500.526,50
4,625% Renault	€ 302.845,80
4,65% Spanien Anleihe	€ 1.136.737,80
4,71% Telefonica EM	€ 100.375,50
4,75% B.T.P.	€ 1.999.302,00
4,75% Vöstanleihe	€ 1.000.000,00
4,75% Vöstanleihe SPK	€ 697.762,10
4,8% Morgan Stanley	€ 300.345,90
4,875% Enel Fin	€ 2.083.154,00
4,875% Repsol Int. Finance	€ 470.769,50
5% RWE AG	€ 299.304,46
5,125% GAS Natural CM	€ 1.065.066,00
5,125% Goldm.Sachs	€ 444.728,70
5,15% Spanien Anleihe	€ 1.273.208,40
5,25% Sbg. SPK Bankschv.	€ 4.950.000,00
5,25% Telecom Italia	€ 3.442.803,00
5,375% Allianz Fin.	€ 906.250,00
5,5% Erste Anleihe ZL	€ 551.595,55
5,5% IRELD	€ 651.669,00
5,5% SPK Bank	€ 2.499.602,50
5,625% Peugeot Anleihe	€ 500.000,00
5,75% Enel.Fin.Intl.	€ 594.618,60
5,875% Mol Nyrt	€ 723.438,80
5,875% Raiff. Schuldv.	€ 312.879,00
5,875% Telefon Europe	€ 769.903,40
6,75% OMV AG	€ 500.235,50
Absolute Insight Em.Mkt	€ 443.703,00
Absolute Insight FDS-Credit FD	€ 496.440,00
Acatis Gane Value Event	€ 480.775,00
Acatis IFK Value Renten UI	€ 360.430,00
Alliance Finance II	€ 197.482,60

Allianz SUB	€ 1.121.352,00
Andritz AG	€ 500.313,50
Aramea Rendite Plus	€ 260.565,00
Arcelormittal	€ 742.612,50
BGF-World Gold Fund	€ 95.850,00
BGF-World Mining Fund	€ 297.128,56
Blackrock Str. F.Fxd	€ 168.495,00
BNP Paribas Talism. Bond	€ 8.880.075,00
Borealis AG Anleihe	€ 399.882,00
CA Immo Anlagen Anleihe	€ 499.705,00
Casino Guichard-Perrachon	€ 469.475,00
Constantia Flex. Group GmbH	€ 502.045,00
C-Quadrat SMN Equity Trend	€ 357.000,00
CS Euroreal	€ 7.390.798,10
Deutsche BK Capital Flr	€ 995.502,00
DZ Bank AG	€ 940.365,00
Egger Holz Hybridanleihe	€ 299.901,30
Egger Holzwerkstoffe GmbH	€ 99.881,80
Electricite de France	€ 1.923.537,90
Electricite de France	€ 502.308,50
Erste Cap. Fin Tier	€ 396.347,40
Erste Jersey Pref.S.	€ 400.000,00
Espa Bond Emerg. Corp.	€ 287.460,00
Espa Bond Local Emerging	€ 183.780,00
Espa Cash Corporate Plus	€ 61.460,00
Espa Corporate Basket ZL	€ 1.037.400,00
Espa Portfolio Equity	€ 252.750,00
Espa Rising Bond	€ 525.750,00
Espa Select Bond	€ 318.210,00
Ethna-Aktiv Inh. Anteile	€ 251.560,00
FRN Barc	€ 1.002.102,00
Goldmann Sachs	€ 299.931,90
Haniel+Cie	€ 300.321,90
Haniel+Cie	€ 100.056,80
Immofinanz AG	€ 400.594,00
Jupiter Global Dyn	€ 302.775,00
Kaptsch Traffic	€ 298.410,90
Lafarge Anleihe	€ 300.334,80
Lenzing AG SchV	€ 149.980,80
Lottomatica	€ 518.878,50
M&G Global Div. Fund	€ 129.079,30
M&G Inv. Opt.Fund	€ 618.114,00
M&G Investment Gbl Basics	€ 299.280,00
MAHI 546	€ 309.750,00
Medreal	€ 1.057.245,61
MedTrust Bond ZL	€ 15.767.160,00
Münchener RückVS	€ 1.973.619,00
Novomatic AG	€ 499.982,00
OEVAG Stepup Anleihe	€ 325.646,55
PB Man.Real Estate	€ 372.900,00
Peugeot Anleihe 5%	€ 494.063,50
PI Global Value Fund	€ 242.562,50
Pimco Inv. Total Return	€ 259.870,00
Raiff.N.OE Wien Varioz.	€ 724.314,88
Raiffeisenlbk. 4,7% Fixzins	€ 295.751,40
Responsible Corp. Basket	€ 1.016.800,00
RVS Zinsoptimierer	€ 200.141,20
S Immo Invest ZL	€ 306.150,00
Sachs FDS	€ 468.018,00
Schweiz.RückVS 7,25%	€ 187.307,71
Semper Real Estate	€ 1.121.716,07
Spartrust Asset Alloc.	€ 9.809.910,00
Straba Anleihe	€ 399.915,20

Swietelsky BaugmbH	€ 199.427,40
Telekom Austria AG	€ 505.792,00
Templeton Global Bond	€ 688.710,00
Ubam-Europe Divi	€ 170.820,00
UBM RealitätenAG 6% Schv	€ 199.927,60
Unidynamicfonds	€ 288.900,00
Veolia Envir	€ 2.676.854,00
Voestalpine AG Term.N.	€ 99.986,90
Wiener Städtische VS AG	€ 235.228,75
Wienerberger AG Anleihe	€ 287.872,80
<b>Gesamtwert per 31.12.2013:</b>	<b>129.807.076,06</b>

**sonstige Forderungen**

Bankhaus Spängler	€ 367,20
Immobilien Schnellinger	€ 51.568,94
	<hr/>
	<b>€ 51.936,14</b>

**sonstige Verbindlichkeiten**

Depotgebühr Spängler	€ 29.607,61
Vermögensverwaltungsgebühr SPK	€ 59.750,50
Hinterbliebenenunterstützung	€ 12.000,00
Bestattungsbeihilfe	€ 3.000,00
Immobilien Schnellinger	€ 4.786,23
	<hr/>
	<b>109.144,34</b>

**sonstige Erträge**

Verkehrswerterhebung Schrannengasse	€ 16.000,00
Verkehrswerterhebung Pezoltgasse	€ 260.000,00
Verkehrswerterhebung Franz-Gruber-Strasse	€ 291.000,00
Verkehrswerterhebung Glaserstrasse	€ 327.000,00
	<hr/>
	<b>894.000,00</b>

**a.o. Aufwand**

<u>Aufwand aus Vorperioden (Beteiligung Spartrust):</u>	
Darlehenstilgung 2010:	€ 71.250,00
Darlehenstilgung 2011:	€ 87.140,00
Darlehenstilgung 2012:	€ 83.750,00
	<hr/>
	<b>€ 242.140,00</b>